■ 要介護情報_低栄養(回復リハ)

No	病院名	病床数	2019年度				2019年4月				2019年5月				2019年6月				2019年7月			
			改善症例	維持症例	悪化症例	不明症例	改善症例	維持症例	悪化症例	不明症例	改善症例	維持症例	悪化症例	不明症例	改善症例	維持症例	悪化症例	不明症例	改善症例	維持症例	悪化症例	不明症例
1	美原記念病院	83	0.0%	0.0%	0.0%	0.0%	0.0%	0.0%	0.0%	0.0%	0.0%	0.0%	0.0%	0.0%	0.0%	0.0%	0.0%	0.0%	0.0%	0.0%	0.0%	0.0%
2	行田総合病院	89	0.0%	0.0%	0.0%	0.0%	0.0%	0.0%	0.0%	0.0%	0.0%	0.0%	0.0%	0.0%	0.0%	0.0%	0.0%	0.0%	0.0%	0.0%	0.0%	0.0%
3	大久野病院	50	0.0%	0.0%	0.0%	100.0%	0.0%	0.0%	0.0%	0.0%	0.0%	0.0%	0.0%	0.0%	0.0%	0.0%	0.0%	100.0%	0.0%	0.0%	0.0%	0.0%
4	塩山市民病院	50	0.0%	0.0%	0.0%	0.0%	0.0%	0.0%	0.0%	0.0%	0.0%	0.0%	0.0%	0.0%	0.0%	0.0%	0.0%	0.0%	0.0%	0.0%	0.0%	0.0%
5	済生館病院	50	0.0%	0.0%	0.0%	0.0%	0.0%	0.0%	0.0%	0.0%	0.0%	0.0%	0.0%	0.0%	0.0%	0.0%	0.0%	0.0%	0.0%	0.0%	0.0%	0.0%
6	芦崎中央病院	45	0.0%	0.0%	0.0%	0.0%	0.0%	0.0%	0.0%	0.0%	0.0%	0.0%	0.0%	0.0%	0.0%	0.0%	0.0%	0.0%	0.0%	0.0%	0.0%	0.0%
7	井野口病院	49	-	-	-	-	-	-	-	-	-	-	-	-	-	-	-	-	-	-	-	-
8	光風園病院	60	0.0%	0.0%	0.0%	0.0%	0.0%	0.0%	0.0%	0.0%	0.0%	0.0%	0.0%	0.0%	0.0%	0.0%	0.0%	0.0%	0.0%	0.0%	0.0%	0.0%
9	HITO病院	50	0.0%	0.0%	0.0%	0.0%	0.0%	0.0%	0.0%	0.0%	0.0%	0.0%	0.0%	0.0%	0.0%	0.0%	0.0%	0.0%	0.0%	0.0%	0.0%	0.0%
10	熊本託麻台リハビリテーション病院	94	0.0%	0.0%	0.0%	0.0%	0.0%	0.0%	0.0%	0.0%	0.0%	0.0%	0.0%	0.0%	0.0%	0.0%	0.0%	0.0%	0.0%	0.0%	0.0%	0.0%
11	和田病院	42	0.0%	0.0%	0.0%	0.0%	0.0%	0.0%	0.0%	0.0%	0.0%	0.0%	0.0%	0.0%	0.0%	0.0%	0.0%	0.0%	0.0%	0.0%	0.0%	0.0%

No	病院名	2019年8月				2019年9月				2019年10月				2019年11月				2019年12月			
		改善症例	維持症例	悪化症例	不明症例	改善症例	維持症例	悪化症例	不明症例	改善症例	維持症例	悪化症例	不明症例	改善症例	維持症例	悪化症例	不明症例	改善症例	維持症例	悪化症例	不明症例
1	美原記念病院	0.0%	0.0%	0.0%	0.0%	0.0%	0.0%	0.0%	0.0%	0.0%	0.0%	0.0%	0.0%	0.0%	0.0%	0.0%	0.0%	0.0%	0.0%	0.0%	0.0%
2	行田総合病院	0.0%	0.0%	0.0%	0.0%	0.0%	0.0%	0.0%	0.0%	0.0%	0.0%	0.0%	0.0%	0.0%	0.0%	0.0%	0.0%	0.0%	0.0%	0.0%	0.0%
3	大久野病院	0.0%	0.0%	0.0%	100.0%	0.0%	0.0%	0.0%	100.0%	0.0%	0.0%	0.0%	0.0%	0.0%	0.0%	0.0%	0.0%	0.0%	0.0%	0.0%	0.0%
4	塩山市民病院	0.0%	0.0%	0.0%	0.0%	0.0%	0.0%	0.0%	0.0%	0.0%	0.0%	0.0%	0.0%	0.0%	0.0%	0.0%	0.0%	0.0%	0.0%	0.0%	0.0%
5	済生館病院	0.0%	0.0%	0.0%	0.0%	0.0%	0.0%	0.0%	0.0%	0.0%	0.0%	0.0%	0.0%	0.0%	0.0%	0.0%	0.0%	0.0%	0.0%	0.0%	0.0%
6	芦崎中央病院	0.0%	0.0%	0.0%	0.0%	0.0%	0.0%	0.0%	0.0%	0.0%	0.0%	0.0%	0.0%	0.0%	0.0%	0.0%	0.0%	0.0%	0.0%	0.0%	0.0%
7	井野口病院	-	-	-	-	-	-	-	-	-	-	-	-	-	-	-	-	-	-	-	-
8	光風園病院	0.0%	0.0%	0.0%	0.0%	0.0%	0.0%	0.0%	0.0%	0.0%	0.0%	0.0%	0.0%	0.0%	0.0%	0.0%	0.0%	0.0%	0.0%	0.0%	0.0%
9	HITO病院	0.0%	0.0%	0.0%	0.0%	0.0%	0.0%	0.0%	0.0%	0.0%	0.0%	0.0%	0.0%	0.0%	0.0%	0.0%	0.0%	0.0%	0.0%	0.0%	0.0%
10	熊本託麻台リハビリテーション病院	0.0%	0.0%	0.0%	0.0%	0.0%	0.0%	0.0%	0.0%	0.0%	0.0%	0.0%	0.0%	0.0%	0.0%	0.0%	0.0%	0.0%	0.0%	0.0%	0.0%
11	和田病院	0.0%	0.0%	0.0%	0.0%	0.0%	0.0%	0.0%	0.0%	0.0%	0.0%	0.0%	0.0%	0.0%	0.0%	0.0%	0.0%	0.0%	0.0%	0.0%	0.0%

No	病院名	2020年1月				2020年2月				2020年3月			
		改善症例	維持症例	悪化症例	不明症例	改善症例	維持症例	悪化症例	不明症例	改善症例	維持症例	悪化症例	不明症例
1	美原記念病院	0.0%	0.0%	0.0%	0.0%	0.0%	0.0%	0.0%	0.0%	0.0%	0.0%	0.0%	0.0%
2	行田総合病院	0.0%	0.0%	0.0%	0.0%	0.0%	0.0%	0.0%	0.0%	0.0%	0.0%	0.0%	0.0%
3	大久野病院	0.0%	0.0%	0.0%	0.0%	0.0%	0.0%	0.0%	0.0%	0.0%	0.0%	0.0%	0.0%
4	塩山市民病院	0.0%	0.0%	0.0%	0.0%	0.0%	0.0%	0.0%	0.0%	0.0%	0.0%	0.0%	0.0%
5	済生館病院	0.0%	0.0%	0.0%	0.0%	0.0%	0.0%	0.0%	0.0%	0.0%	0.0%	0.0%	0.0%
6	芦崎中央病院	0.0%	0.0%	0.0%	0.0%	0.0%	0.0%	0.0%	0.0%	0.0%	0.0%	0.0%	0.0%
7	井野口病院	-	-	-	-	-	-	-	-	-	-	-	-
8	光風園病院	0.0%	0.0%	0.0%	0.0%	0.0%	0.0%	0.0%	0.0%	0.0%	0.0%	0.0%	0.0%
9	HITO病院	0.0%	0.0%	0.0%	0.0%	0.0%	0.0%	0.0%	0.0%	0.0%	0.0%	0.0%	0.0%
10	熊本託麻台リハビリテーション病院	0.0%	0.0%	0.0%	0.0%	0.0%	0.0%	0.0%	0.0%	0.0%	0.0%	0.0%	0.0%
11	和田病院	0.0%	0.0%	0.0%	0.0%	0.0%	0.0%	0.0%	0.0%	0.0%	0.0%	0.0%	0.0%

要介護情報_低栄養(回復リハ)(%)(年度平均)

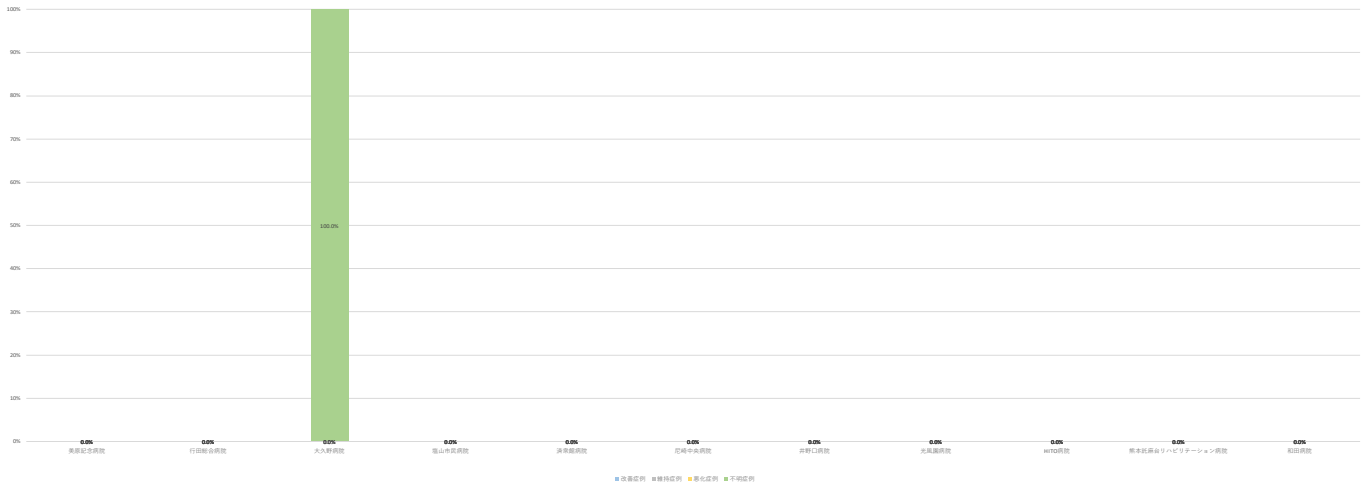

■ 要介護情報_低栄養(地域包括ケア)

No	病院名	病床数	2019年度				2019年4月				2019年5月				2019年6月				2019年7月				2019年8月				2019年9月				2019年10月				2019年11月				2019年12月				2020年1月				2020年2月				2020年3月			
			改善症例	維持症例	悪化症例	不明症例	改善症例	維持症例	悪化症例	不明症例	改善症例	維持症例	悪化症例	不明症例	改善症例	維持症例	悪化症例	不明症例	改善症例	維持症例	悪化症例	不明症例	改善症例	維持症例	悪化症例	不明症例	改善症例	維持症例	悪化症例	不明症例	改善症例	維持症例	悪化症例	不明症例	改善症例	維持症例	悪化症例	不明症例	改善症例	維持症例	悪化症例	不明症例	改善症例	維持症例	悪化症例	不明症例	改善症例	維持症例	悪化症例	不明症例	改善症例	維持症例	悪化症例	不明症例
1	東摩記念病院	16	0.0%	0.0%	0.0%	0.0%	0.0%	0.0%	0.0%	0.0%	0.0%	0.0%	0.0%	0.0%	0.0%	0.0%	0.0%	0.0%	0.0%	0.0%	0.0%	0.0%	0.0%	0.0%	0.0%	0.0%	0.0%	0.0%	0.0%	0.0%	0.0%	0.0%	0.0%	0.0%	0.0%	0.0%	0.0%	0.0%	0.0%	0.0%	0.0%	0.0%	0.0%	0.0%	0.0%	0.0%	0.0%	0.0%	0.0%	0.0%	0.0%	0.0%	0.0%	0.0%
2	日田総合病院	51	0.0%	0.0%	0.0%	0.0%	0.0%	0.0%	0.0%	0.0%	0.0%	0.0%	0.0%	0.0%	0.0%	0.0%	0.0%	0.0%	0.0%	0.0%	0.0%	0.0%	0.0%	0.0%	0.0%	0.0%	0.0%	0.0%	0.0%	0.0%	0.0%	0.0%	0.0%	0.0%	0.0%	0.0%	0.0%	0.0%	0.0%	0.0%	0.0%	0.0%	0.0%	0.0%	0.0%	0.0%	0.0%	0.0%	0.0%	0.0%	0.0%	0.0%	0.0%	0.0%
3	亀田一心会病院	10	0.0%	0.0%	0.0%	0.0%	0.0%	0.0%	0.0%	0.0%	0.0%	0.0%	0.0%	0.0%	0.0%	0.0%	0.0%	0.0%	0.0%	0.0%	0.0%	0.0%	0.0%	0.0%	0.0%	0.0%	0.0%	0.0%	0.0%	0.0%	0.0%	0.0%	0.0%	0.0%	0.0%	0.0%	0.0%	0.0%	0.0%	0.0%	0.0%	0.0%	0.0%	0.0%	0.0%	0.0%	0.0%	0.0%	0.0%	0.0%	0.0%	0.0%	0.0%	0.0%
4	塩山市民病院	52	0.0%	0.0%	0.0%	0.0%	0.0%	0.0%	0.0%	0.0%	0.0%	0.0%	0.0%	0.0%	0.0%	0.0%	0.0%	0.0%	0.0%	0.0%	0.0%	0.0%	0.0%	0.0%	0.0%	0.0%	0.0%	0.0%	0.0%	0.0%	0.0%	0.0%	0.0%	0.0%	0.0%	0.0%	0.0%	0.0%	0.0%	0.0%	0.0%	0.0%	0.0%	0.0%	0.0%	0.0%	0.0%	0.0%	0.0%	0.0%	0.0%	0.0%	0.0%	0.0%
5	済生館病院	60	0.0%	0.0%	0.0%	0.0%	0.0%	0.0%	0.0%	0.0%	0.0%	0.0%	0.0%	0.0%	0.0%	0.0%	0.0%	0.0%	0.0%	0.0%	0.0%	0.0%	0.0%	0.0%	0.0%	0.0%	0.0%	0.0%	0.0%	0.0%	0.0%	0.0%	0.0%	0.0%	0.0%	0.0%	0.0%	0.0%	0.0%	0.0%	0.0%	0.0%	0.0%	0.0%	0.0%	0.0%	0.0%	0.0%	0.0%	0.0%	0.0%	0.0%	0.0%	0.0%
6	武蔵中央病院	27	0.0%	100.0%	0.0%	0.0%	0.0%	0.0%	0.0%	0.0%	0.0%	0.0%	0.0%	0.0%	0.0%	0.0%	0.0%	0.0%	0.0%	0.0%	0.0%	0.0%	0.0%	0.0%	0.0%	0.0%	0.0%	0.0%	0.0%	0.0%	0.0%	0.0%	0.0%	0.0%	0.0%	0.0%	0.0%	0.0%	0.0%	100.0%	0.0%	0.0%	0.0%	0.0%	0.0%	0.0%	0.0%	0.0%	0.0%	0.0%	0.0%	0.0%	0.0%	0.0%
7	市立川西病院	50	0.0%	0.0%	0.0%	0.0%	0.0%	0.0%	0.0%	0.0%	0.0%	0.0%	0.0%	0.0%	0.0%	0.0%	0.0%	0.0%	0.0%	0.0%	0.0%	0.0%	0.0%	0.0%	0.0%	0.0%	0.0%	0.0%	0.0%	0.0%	0.0%	0.0%	0.0%	0.0%	0.0%	0.0%	0.0%	0.0%	0.0%	0.0%	0.0%	0.0%	0.0%	0.0%	0.0%	0.0%	0.0%	0.0%	0.0%	0.0%	0.0%	0.0%	0.0%	0.0%
8	昌里病院	26	0.0%	0.0%	0.0%	0.0%	0.0%	0.0%	0.0%	0.0%	0.0%	0.0%	0.0%	0.0%	0.0%	0.0%	0.0%	0.0%	0.0%	0.0%	0.0%	0.0%	0.0%	0.0%	0.0%	0.0%	0.0%	0.0%	0.0%	0.0%	0.0%	0.0%	0.0%	0.0%	0.0%	0.0%	0.0%	0.0%	0.0%	0.0%	0.0%	0.0%	0.0%	0.0%	0.0%	0.0%	0.0%	0.0%	0.0%	0.0%	0.0%	0.0%	0.0%	0.0%
9	倉光病院	50	0.0%	0.0%	0.0%	0.0%	0.0%	0.0%	0.0%	0.0%	0.0%	0.0%	0.0%	0.0%	0.0%	0.0%	0.0%	0.0%	0.0%	0.0%	0.0%	0.0%	0.0%	0.0%	0.0%	0.0%	0.0%	0.0%	0.0%	0.0%	0.0%	0.0%	0.0%	0.0%	0.0%	0.0%	0.0%	0.0%	0.0%	0.0%	0.0%	0.0%	0.0%	0.0%	0.0%	0.0%	0.0%	0.0%	0.0%	0.0%	0.0%	0.0%	0.0%	0.0%
10	田中北市民病院	60	0.0%	0.0%	0.0%	0.0%	0.0%	0.0%	0.0%	0.0%	0.0%	0.0%	0.0%	0.0%	0.0%	0.0%	0.0%	0.0%	0.0%	0.0%	0.0%	0.0%	0.0%	0.0%	0.0%	0.0%	0.0%	0.0%	0.0%	0.0%	0.0%	0.0%	0.0%	0.0%	0.0%	0.0%	0.0%	0.0%	0.0%	0.0%	0.0%	0.0%	0.0%	0.0%	0.0%	0.0%	0.0%	0.0%	0.0%	0.0%	0.0%	0.0%	0.0%	0.0%
11	井野口病院	48	-	-	-	-	-	-	-	-	-	-	-	-	-	-	-	-	-	-	-	-	-	-	-	-	-	-	-	-	-	-	-	-	-	-	-	-	-	-	-	-	-	-	-	-	-	-	-	-	-	-	-	-
12	光風園病院	60	0.0%	0.0%	0.0%	0.0%	0.0%	0.0%	0.0%	0.0%	0.0%	0.0%	0.0%	0.0%	0.0%	0.0%	0.0%	0.0%	0.0%	0.0%	0.0%	0.0%	0.0%	0.0%	0.0%	0.0%	0.0%	0.0%	0.0%	0.0%	0.0%	0.0%	0.0%	0.0%	0.0%	0.0%	0.0%	0.0%	0.0%	0.0%	0.0%	0.0%	0.0%	0.0%	0.0%	0.0%	0.0%	0.0%	0.0%	0.0%	0.0%	0.0%	0.0%	0.0%
13	HITO病院	53	0.0%	0.0%	0.0%	0.0%	0.0%	0.0%	0.0%	0.0%	0.0%	0.0%	0.0%	0.0%	0.0%	0.0%	0.0%	0.0%	0.0%	0.0%	0.0%	0.0%	0.0%	0.0%	0.0%	0.0%	0.0%	0.0%	0.0%	0.0%	0.0%	0.0%	0.0%	0.0%	0.0%	0.0%	0.0%	0.0%	0.0%	0.0%	0.0%	0.0%	0.0%	0.0%	0.0%	0.0%	0.0%	0.0%	0.0%	0.0%	0.0%	0.0%	0.0%	0.0%
14	熊本託麻台リハビリテーション病院	10	0.0%	0.0%	0.0%	0.0%	0.0%	0.0%	0.0%	0.0%	0.0%	0.0%	0.0%	0.0%	0.0%	0.0%	0.0%	0.0%	0.0%	0.0%	0.0%	0.0%	0.0%	0.0%	0.0%	0.0%	0.0%	0.0%	0.0%	0.0%	0.0%	0.0%	0.0%	0.0%	0.0%	0.0%	0.0%	0.0%	0.0%	0.0%	0.0%	0.0%	0.0%	0.0%	0.0%	0.0%	0.0%	0.0%	0.0%	0.0%	0.0%	0.0%	0.0%	0.0%
15	和田病院	30	0.0%	0.0%	0.0%	0.0%	0.0%	0.0%	0.0%	0.0%	0.0%	0.0%	0.0%	0.0%	0.0%	0.0%	0.0%	0.0%	0.0%	0.0%	0.0%	0.0%	0.0%	0.0%	0.0%	0.0%	0.0%	0.0%	0.0%	0.0%	0.0%	0.0%	0.0%	0.0%	0.0%	0.0%	0.0%	0.0%	0.0%	0.0%	0.0%	0.0%	0.0%	0.0%	0.0%	0.0%	0.0%	0.0%	0.0%	0.0%	0.0%	0.0%	0.0%	0.0%

要介護情報_低栄養(地域包括ケア)(%)(年度平均)

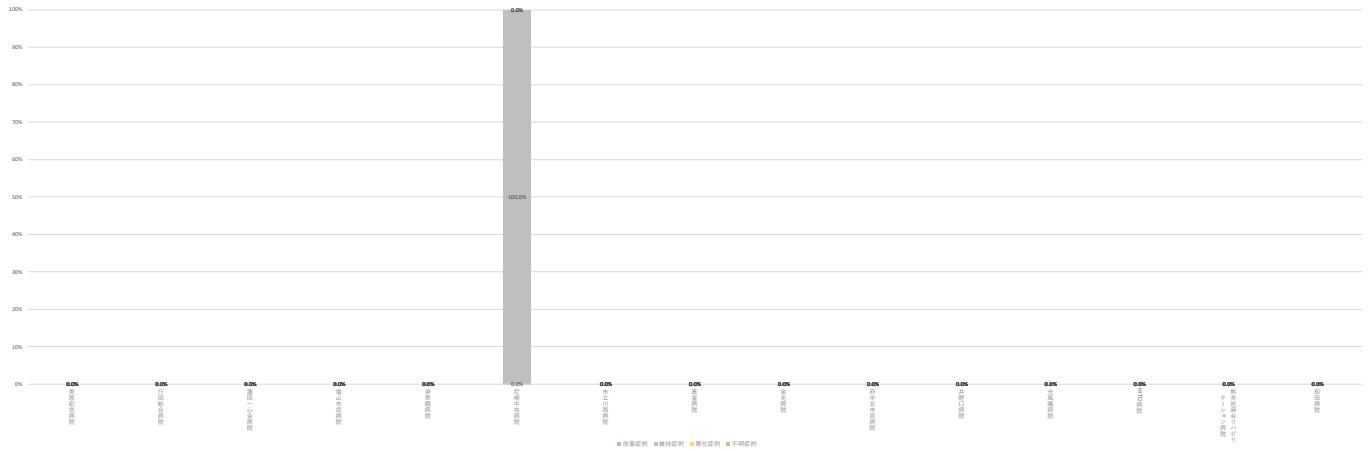

■ 要介護情報_低栄養(療養)

No	病院名	主日的	病床数	2019年度				2019年4月				2019年5月				2019年6月			
				改善症例	維持症例	悪化症例	不明症例	改善症例	維持症例	悪化症例	不明症例	改善症例	維持症例	悪化症例	不明症例	改善症例	維持症例	悪化症例	不明症例
1	同愛記念病院	1	30	11.8%	75.4%	7.0%	5.9%	15.8%	73.7%	10.5%	0.0%	0.0%	78.6%	14.3%	7.1%	16.7%	75.0%	0.0%	8.3%
2	尼崎中央病院	1	48	18.1%	80.7%	1.2%	0.0%	0.0%	0.0%	0.0%	0.0%	0.0%	100.0%	0.0%	0.0%	0.0%	100.0%	0.0%	0.0%
3	真星病院	1	90	4.7%	80.0%	11.8%	3.5%	0.0%	71.4%	28.6%	0.0%	20.0%	80.0%	0.0%	0.0%	0.0%	100.0%	0.0%	0.0%
4	井野口病院	1	42	-	-	-	-	-	-	-	-	-	-	-	-	-	-	-	-
5	金光病院	2	47	3.8%	84.9%	7.5%	3.8%	16.7%	83.3%	0.0%	0.0%	0.0%	50.0%	50.0%	0.0%	0.0%	100.0%	0.0%	0.0%
6	済生館病院	3	93	0.0%	61.5%	7.7%	30.8%	0.0%	0.0%	0.0%	0.0%	0.0%	100.0%	0.0%	0.0%	0.0%	0.0%	0.0%	0.0%
7	行田総合病院	6	54	0.0%	88.0%	0.0%	12.0%	0.0%	0.0%	0.0%	0.0%	0.0%	0.0%	0.0%	0.0%	0.0%	100.0%	0.0%	0.0%
8	大久野病院	6	50	4.2%	13.9%	0.0%	81.9%	0.0%	16.7%	0.0%	83.3%	0.0%	0.0%	0.0%	100.0%	0.0%	33.3%	0.0%	66.7%
9	鞆山市民病院	6	59	0.0%	93.8%	6.3%	0.0%	0.0%	0.0%	0.0%	0.0%	0.0%	0.0%	0.0%	0.0%	0.0%	0.0%	0.0%	0.0%
10	光風園病院	6	105	16.0%	48.0%	0.0%	36.0%	0.0%	100.0%	0.0%	0.0%	33.3%	0.0%	0.0%	66.7%	0.0%	33.3%	0.0%	66.7%
11	和田病院	6	40	2.6%	76.3%	5.3%	15.8%	0.0%	0.0%	0.0%	100.0%	0.0%	0.0%	0.0%	0.0%	0.0%	100.0%	0.0%	0.0%

No	病院名	2019年7月				2019年8月				2019年9月				2019年10月			
		改善症例	維持症例	悪化症例	不明症例	改善症例	維持症例	悪化症例	不明症例	改善症例	維持症例	悪化症例	不明症例	改善症例	維持症例	悪化症例	不明症例
1	同愛記念病院	11.1%	77.8%	5.6%	5.6%	10.0%	90.0%	0.0%	0.0%	9.1%	72.7%	0.0%	18.2%	16.7%	72.2%	5.6%	5.6%
2	尼崎中央病院	0.0%	100.0%	0.0%	0.0%	28.6%	71.4%	0.0%	0.0%	42.9%	57.1%	0.0%	0.0%	20.0%	80.0%	0.0%	0.0%
3	真星病院	0.0%	100.0%	0.0%	0.0%	14.3%	85.7%	0.0%	0.0%	0.0%	100.0%	0.0%	0.0%	0.0%	60.0%	40.0%	0.0%
4	井野口病院	-	-	-	-	-	-	-	-	-	-	-	-	-	-	-	-
5	金光病院	0.0%	100.0%	0.0%	0.0%	0.0%	100.0%	0.0%	0.0%	0.0%	100.0%	0.0%	0.0%	0.0%	80.0%	0.0%	20.0%
6	済生館病院	0.0%	100.0%	0.0%	0.0%	0.0%	0.0%	0.0%	100.0%	0.0%	0.0%	0.0%	0.0%	0.0%	100.0%	0.0%	0.0%
7	行田総合病院	0.0%	100.0%	0.0%	0.0%	0.0%	90.0%	0.0%	10.0%	0.0%	66.7%	0.0%	33.3%	0.0%	100.0%	0.0%	0.0%
8	大久野病院	0.0%	0.0%	0.0%	100.0%	25.0%	0.0%	0.0%	75.0%	11.1%	11.1%	0.0%	77.8%	0.0%	33.3%	0.0%	66.7%
9	鞆山市民病院	0.0%	0.0%	0.0%	0.0%	0.0%	100.0%	0.0%	0.0%	0.0%	0.0%	0.0%	0.0%	0.0%	100.0%	0.0%	0.0%
10	光風園病院	0.0%	100.0%	0.0%	0.0%	25.0%	50.0%	0.0%	25.0%	0.0%	0.0%	0.0%	0.0%	0.0%	0.0%	0.0%	0.0%
11	和田病院	0.0%	100.0%	0.0%	0.0%	0.0%	100.0%	0.0%	0.0%	0.0%	80.0%	20.0%	0.0%	0.0%	66.7%	16.7%	16.7%

No	病院名	2019年11月				2019年12月				2020年1月				2020年2月				2020年3月			
		改善症例	維持症例	悪化症例	不明症例	改善症例	維持症例	悪化症例	不明症例	改善症例	維持症例	悪化症例	不明症例	改善症例	維持症例	悪化症例	不明症例	改善症例	維持症例	悪化症例	不明症例
1	同愛記念病院	12.5%	62.5%	18.8%	6.3%	13.0%	82.6%	4.3%	0.0%	10.5%	68.4%	10.5%	10.5%	15.4%	76.9%	0.0%	7.7%	7.1%	78.6%	7.1%	7.1%
2	尼崎中央病院	20.0%	80.0%	0.0%	0.0%	10.0%	90.0%	0.0%	0.0%	36.4%	63.6%	0.0%	0.0%	0.0%	88.9%	11.1%	0.0%	18.2%	81.8%	0.0%	0.0%
3	真星病院	0.0%	90.0%	10.0%	0.0%	10.0%	70.0%	20.0%	0.0%	0.0%	100.0%	0.0%	0.0%	0.0%	66.7%	22.2%	11.1%	11.1%	55.6%	11.1%	22.2%
4	井野口病院	-	-	-	-	-	-	-	-	-	-	-	-	-	-	-	-	-	-	-	-
5	金光病院	0.0%	75.0%	25.0%	0.0%	14.3%	85.7%	0.0%	0.0%	0.0%	100.0%	0.0%	0.0%	0.0%	75.0%	25.0%	0.0%	0.0%	71.4%	14.3%	14.3%
6	済生館病院	0.0%	0.0%	0.0%	0.0%	0.0%	100.0%	0.0%	0.0%	0.0%	100.0%	0.0%	0.0%	0.0%	50.0%	0.0%	50.0%	0.0%	50.0%	0.0%	50.0%
7	行田総合病院	0.0%	66.7%	0.0%	33.3%	0.0%	100.0%	0.0%	0.0%	0.0%	100.0%	0.0%	0.0%	0.0%	100.0%	0.0%	0.0%	0.0%	100.0%	0.0%	0.0%
8	大久野病院	0.0%	33.3%	0.0%	66.7%	0.0%	0.0%	0.0%	100.0%	12.5%	0.0%	0.0%	87.5%	0.0%	33.3%	0.0%	66.7%	0.0%	33.3%	0.0%	66.7%
9	鞆山市民病院	0.0%	0.0%	0.0%	0.0%	0.0%	75.0%	25.0%	0.0%	0.0%	100.0%	0.0%	0.0%	0.0%	100.0%	0.0%	0.0%	0.0%	100.0%	0.0%	0.0%
10	光風園病院	33.3%	33.3%	0.0%	33.3%	0.0%	100.0%	0.0%	0.0%	0.0%	0.0%	0.0%	100.0%	0.0%	50.0%	0.0%	50.0%	33.3%	66.7%	0.0%	0.0%
11	和田病院	14.3%	85.7%	0.0%	0.0%	0.0%	75.0%	0.0%	25.0%	0.0%	33.3%	0.0%	66.7%	0.0%	100.0%	0.0%	0.0%	0.0%	66.7%	0.0%	33.3%
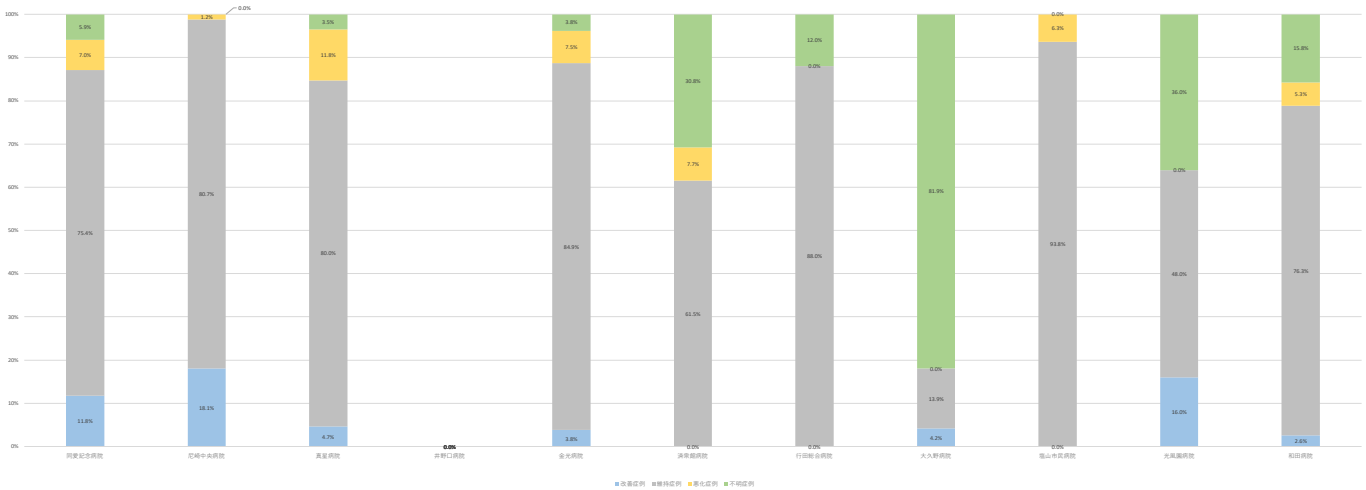
要介護情報_低栄養(療養)(%)(年度平均)