■ 要介護情報_胃瘻・腸瘻(回復リハ)

No	病院名	病床数	2020年度			2020年4月			2020年5月			2020年6月			2020年7月			2020年8月			2020年9月			2020年10月			2020年11月			2020年12月			2021年1月			2021年2月			2021年3月		
			改善症例	維持症例	悪化症例	改善症例	維持症例	悪化症例	改善症例	維持症例	悪化症例	改善症例	維持症例	悪化症例	改善症例	維持症例	悪化症例	改善症例	維持症例	悪化症例	改善症例	維持症例	悪化症例	改善症例	維持症例	悪化症例	改善症例	維持症例	悪化症例	改善症例	維持症例	悪化症例	改善症例	維持症例	悪化症例	改善症例	維持症例	悪化症例	改善症例	維持症例	悪化症例
1	美原記念病院	83	0.0%	99.5%	0.5%	0.0%	100.0%	0.0%	0.0%	100.0%	0.0%	0.0%	100.0%	0.0%	0.0%	100.0%	0.0%	0.0%	100.0%	0.0%	0.0%	100.0%	0.0%	0.0%	97.1%	2.9%	0.0%	100.0%	0.0%	0.0%	100.0%	0.0%	0.0%	100.0%	0.0%	0.0%	100.0%	0.0%	0.0%	97.7%	2.3%
2	行田総合病院	89	0.0%	100.0%	0.0%	0.0%	100.0%	0.0%	0.0%	100.0%	0.0%	0.0%	100.0%	0.0%	0.0%	100.0%	0.0%	0.0%	100.0%	0.0%	0.0%	100.0%	0.0%	0.0%	100.0%	0.0%	0.0%	100.0%	0.0%	0.0%	100.0%	0.0%	0.0%	100.0%	0.0%	0.0%	100.0%	0.0%	0.0%	100.0%	0.0%
3	大久野病院	50	0.0%	100.0%	0.0%	0.0%	100.0%	0.0%	0.0%	100.0%	0.0%	0.0%	100.0%	0.0%	0.0%	100.0%	0.0%	0.0%	100.0%	0.0%	0.0%	100.0%	0.0%	0.0%	100.0%	0.0%	0.0%	100.0%	0.0%	0.0%	100.0%	0.0%	0.0%	100.0%	0.0%	0.0%	0.0%	0.0%	0.0%	0.0%	0.0%
4	塩山市民病院	50	0.0%	100.0%	0.0%	0.0%	100.0%	0.0%	0.0%	100.0%	0.0%	0.0%	100.0%	0.0%	0.0%	100.0%	0.0%	0.0%	100.0%	0.0%	0.0%	100.0%	0.0%	0.0%	100.0%	0.0%	0.0%	100.0%	0.0%	0.0%	100.0%	0.0%	0.0%	100.0%	0.0%	0.0%	100.0%	0.0%	0.0%	100.0%	0.0%
5	済衆館病院	50	0.3%	99.4%	0.3%	0.0%	100.0%	0.0%	0.0%	100.0%	0.0%	0.0%	100.0%	0.0%	0.0%	100.0%	0.0%	0.0%	100.0%	0.0%	0.0%	100.0%	0.0%	3.7%	96.3%	0.0%	0.0%	100.0%	0.0%	0.0%	100.0%	0.0%	0.0%	100.0%	0.0%	0.0%	96.0%	4.0%	0.0%	100.0%	0.0%
6	尼崎中央病院	45	0.4%	99.6%	0.0%	4.0%	96.0%	0.0%	0.0%	100.0%	0.0%	0.0%	100.0%	0.0%	0.0%	100.0%	0.0%	0.0%	100.0%	0.0%	0.0%	100.0%	0.0%	0.0%	100.0%	0.0%	0.0%	100.0%	0.0%	0.0%	100.0%	0.0%	0.0%	100.0%	0.0%	0.0%	100.0%	0.0%	0.0%	100.0%	0.0%
7	井野口病院	49	0.0%	99.4%	0.6%	0.0%	0.0%	0.0%	0.0%	100.0%	0.0%	0.0%	100.0%	0.0%	0.0%	100.0%	0.0%	0.0%	100.0%	0.0%	0.0%	100.0%	0.0%	0.0%	100.0%	0.0%	0.0%	93.3%	6.7%	0.0%	100.0%	0.0%	0.0%	100.0%	0.0%	0.0%	100.0%	0.0%	0.0%	100.0%	0.0%
8	光風園病院	60	0.4%	98.3%	1.3%	0.0%	100.0%	0.0%	0.0%	100.0%	0.0%	0.0%	95.8%	4.2%	0.0%	100.0%	0.0%	0.0%	95.0%	5.0%	0.0%	100.0%	0.0%	0.0%	100.0%	0.0%	4.3%	95.7%	0.0%	0.0%	94.1%	5.9%	0.0%	100.0%	0.0%	0.0%	100.0%	0.0%	0.0%	100.0%	0.0%
9	HITO病院	50	0.0%	100.0%	0.0%	0.0%	100.0%	0.0%	0.0%	100.0%	0.0%	0.0%	100.0%	0.0%	0.0%	100.0%	0.0%	0.0%	100.0%	0.0%	0.0%	100.0%	0.0%	0.0%	100.0%	0.0%	0.0%	100.0%	0.0%	0.0%	100.0%	0.0%	0.0%	100.0%	0.0%	0.0%	100.0%	0.0%	0.0%	100.0%	0.0%
10	熊本託麻台リハビリテーション病院	94	0.2%	99.8%	0.0%	0.0%	100.0%	0.0%	0.0%	100.0%	0.0%	0.0%	100.0%	0.0%	0.0%	100.0%	0.0%	0.0%	100.0%	0.0%	0.0%	100.0%	0.0%	2.0%	98.0%	0.0%	0.0%	100.0%	0.0%	0.0%	100.0%	0.0%	0.0%	100.0%	0.0%	0.0%	100.0%	0.0%	0.0%	100.0%	0.0%
11	和田病院	42	0.0%	100.0%	0.0%	0.0%	100.0%	0.0%	0.0%	100.0%	0.0%	0.0%	100.0%	0.0%	0.0%	100.0%	0.0%	0.0%	100.0%	0.0%	0.0%	100.0%	0.0%	0.0%	100.0%	0.0%	0.0%	100.0%	0.0%	0.0%	100.0%	0.0%	0.0%	100.0%	0.0%	0.0%	100.0%	0.0%	0.0%	100.0%	0.0%

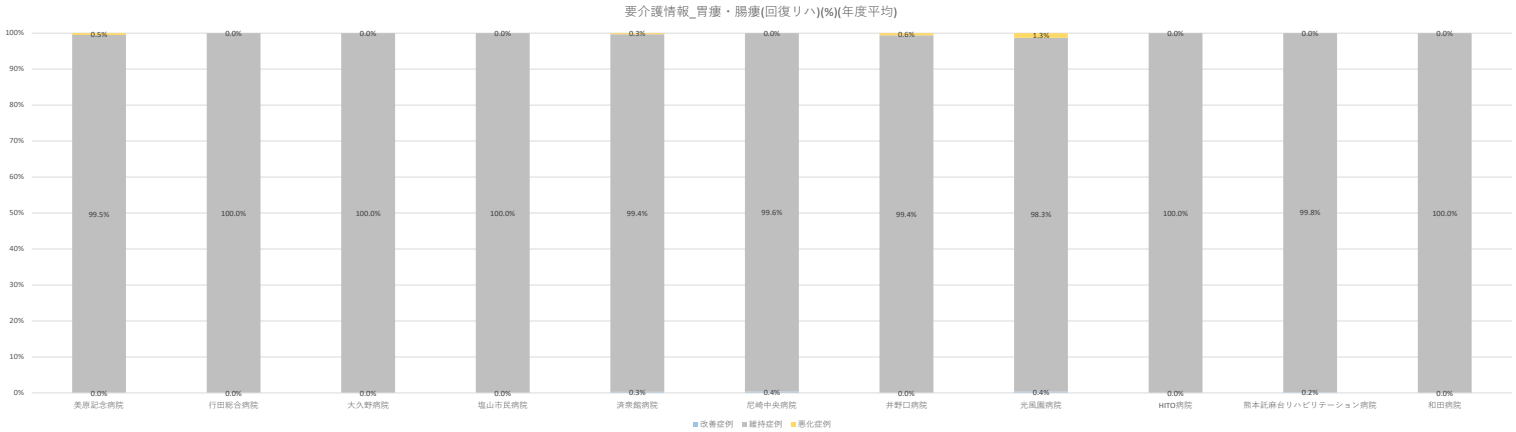

■ 要介護情報_胃瘻・腸瘻(地域包括ケア)

No	病院名	病床数	2020年度			2020年4月			2020年5月			2020年6月			2020年7月			2020年8月			2020年9月			2020年10月			2020年11月			2020年12月			2021年1月			2021年2月			2021年3月		
			改善症例	維持症例	悪化症例	改善症例	維持症例	悪化症例	改善症例	維持症例	悪化症例	改善症例	維持症例	悪化症例	改善症例	維持症例	悪化症例	改善症例	維持症例	悪化症例	改善症例	維持症例	悪化症例	改善症例	維持症例	悪化症例	改善症例	維持症例	悪化症例	改善症例	維持症例	悪化症例	改善症例	維持症例	悪化症例	改善症例	維持症例	悪化症例	改善症例	維持症例	悪化症例
1	葉原記念病院	16	0.0%	99.5%	0.5%	0.0%	100.0%	0.0%	0.0%	92.9%	7.1%	0.0%	100.0%	0.0%	0.0%	100.0%	0.0%	0.0%	100.0%	0.0%	0.0%	100.0%	0.0%	0.0%	100.0%	0.0%	0.0%	100.0%	0.0%	0.0%	100.0%	0.0%	0.0%	100.0%	0.0%	0.0%	100.0%	0.0%	0.0%	100.0%	0.0%
2	行田総合病院	51	0.0%	100.0%	0.0%	0.0%	100.0%	0.0%	0.0%	100.0%	0.0%	0.0%	100.0%	0.0%	0.0%	100.0%	0.0%	0.0%	100.0%	0.0%	0.0%	100.0%	0.0%	0.0%	100.0%	0.0%	0.0%	100.0%	0.0%	0.0%	0.0%	0.0%	0.0%	0.0%	0.0%	0.0%	0.0%	0.0%	0.0%	0.0%	0.0%
3	蓮田一心会病院	10	0.0%	100.0%	0.0%	0.0%	0.0%	0.0%	0.0%	0.0%	0.0%	0.0%	0.0%	0.0%	0.0%	0.0%	0.0%	0.0%	0.0%	0.0%	0.0%	0.0%	0.0%	0.0%	0.0%	0.0%	0.0%	0.0%	0.0%	0.0%	0.0%	0.0%	0.0%	0.0%	0.0%	0.0%	0.0%	0.0%	0.0%	100.0%	0.0%
4	塩山市民病院	52	0.0%	100.0%	0.0%	0.0%	0.0%	0.0%	0.0%	0.0%	0.0%	0.0%	0.0%	0.0%	0.0%	0.0%	0.0%	0.0%	0.0%	0.0%	0.0%	0.0%	0.0%	0.0%	0.0%	0.0%	0.0%	0.0%	0.0%	0.0%	0.0%	0.0%	0.0%	100.0%	0.0%	0.0%	100.0%	0.0%	0.0%	100.0%	0.0%
5	済衆館病院	60	0.4%	97.6%	1.9%	0.0%	100.0%	0.0%	0.0%	100.0%	0.0%	0.0%	100.0%	0.0%	0.0%	98.0%	2.0%	0.0%	100.0%	0.0%	0.0%	100.0%	0.0%	2.7%	93.2%	4.1%	1.8%	94.7%	3.5%	0.0%	96.1%	3.9%	0.0%	98.4%	1.6%	0.0%	96.8%	3.2%	0.0%	98.6%	1.4%
6	尼崎中央病院	27	0.4%	99.2%	0.4%	0.0%	100.0%	0.0%	0.0%	100.0%	0.0%	0.0%	100.0%	0.0%	0.0%	100.0%	0.0%	0.0%	100.0%	0.0%	0.0%	100.0%	0.0%	0.0%	100.0%	0.0%	0.0%	100.0%	0.0%	0.0%	100.0%	0.0%	0.0%	91.7%	8.3%	0.0%	100.0%	0.0%	3.7%	96.3%	0.0%
7	市立川西病院	50	0.0%	100.0%	0.0%	0.0%	100.0%	0.0%	0.0%	100.0%	0.0%	0.0%	100.0%	0.0%	0.0%	100.0%	0.0%	0.0%	100.0%	0.0%	0.0%	100.0%	0.0%	0.0%	100.0%	0.0%	0.0%	100.0%	0.0%	0.0%	100.0%	0.0%	0.0%	0.0%	0.0%	0.0%	0.0%	0.0%	0.0%	0.0%	0.0%
8	真星病院	26	0.5%	99.5%	0.0%	0.0%	100.0%	0.0%	0.0%	100.0%	0.0%	0.0%	100.0%	0.0%	0.0%	100.0%	0.0%	0.0%	100.0%	0.0%	0.0%	100.0%	0.0%	0.0%	100.0%	0.0%	0.0%	100.0%	0.0%	2.6%	97.4%	0.0%	0.0%	100.0%	0.0%	0.0%	100.0%	0.0%	2.5%	97.5%	0.0%
9	金光病院	50	0.0%	99.7%	0.3%	0.0%	100.0%	0.0%	0.0%	100.0%	0.0%	0.0%	100.0%	0.0%	0.0%	100.0%	0.0%	0.0%	100.0%	0.0%	0.0%	100.0%	0.0%	0.0%	100.0%	0.0%	0.0%	100.0%	0.0%	0.0%	98.0%	2.0%	-	-	-	-	-	-	-	-	-
10	府中北市民病院	60	0.1%	99.4%	0.4%	0.0%	100.0%	0.0%	0.0%	97.8%	2.2%	1.8%	98.2%	0.0%	0.0%	98.6%	1.4%	0.0%	100.0%	0.0%	0.0%	100.0%	0.0%	0.0%	100.0%	0.0%	0.0%	98.0%	2.0%	0.0%	100.0%	0.0%	0.0%	100.0%	0.0%	0.0%	100.0%	0.0%	0.0%	100.0%	0.0%
11	井野口病院	48	0.0%	99.8%	0.2%	0.0%	100.0%	0.0%	0.0%	100.0%	0.0%	0.0%	100.0%	0.0%	0.0%	100.0%	0.0%	0.0%	100.0%	0.0%	0.0%	100.0%	0.0%	0.0%	98.5%	1.5%	0.0%	100.0%	0.0%	0.0%	100.0%	0.0%	0.0%	100.0%	0.0%	0.0%	100.0%	0.0%	0.0%	100.0%	0.0%
12	光風園病院	60	0.0%	98.7%	1.3%	0.0%	100.0%	0.0%	0.0%	100.0%	0.0%	0.0%	100.0%	0.0%	0.0%	100.0%	0.0%	0.0%	94.7%	5.3%	0.0%	96.8%	3.2%	0.0%	96.4%	3.6%	0.0%	100.0%	0.0%	0.0%	100.0%	0.0%	0.0%	100.0%	0.0%	0.0%	93.8%	6.3%	0.0%	100.0%	0.0%
13	HITO病院	53	0.6%	99.0%	0.4%	1.9%	98.1%	0.0%	0.0%	100.0%	0.0%	0.0%	100.0%	0.0%	1.5%	98.5%	0.0%	0.0%	100.0%	0.0%	1.5%	98.5%	0.0%	0.0%	100.0%	0.0%	1.8%	98.2%	0.0%	0.0%	100.0%	0.0%	0.0%	100.0%	0.0%	0.0%	95.9%	4.1%	0.0%	98.4%	1.6%
14	熊本託麻台リハビリテーション病院	10	0.0%	100.0%	0.0%	0.0%	100.0%	0.0%	0.0%	100.0%	0.0%	0.0%	100.0%	0.0%	0.0%	100.0%	0.0%	0.0%	100.0%	0.0%	0.0%	100.0%	0.0%	0.0%	100.0%	0.0%	0.0%	100.0%	0.0%	0.0%	100.0%	0.0%	0.0%	100.0%	0.0%	0.0%	100.0%	0.0%	0.0%	100.0%	0.0%
15	和田病院	30	0.3%	99.4%	0.3%	0.0%	100.0%	0.0%	0.0%	100.0%	0.0%	0.0%	100.0%	0.0%	0.0%	100.0%	0.0%	0.0%	100.0%	0.0%	2.1%	97.9%	0.0%	0.0%	100.0%	0.0%	0.0%	100.0%	0.0%	0.0%	97.4%	2.6%	0.0%	100.0%	0.0%	0.0%	100.0%	0.0%	0.0%	100.0%	0.0%

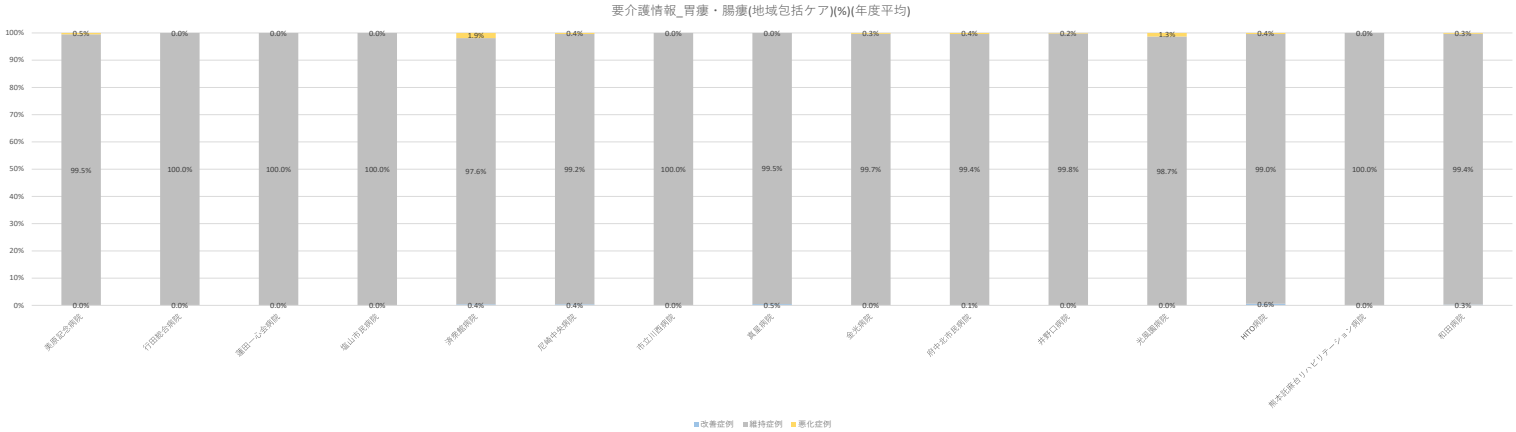

■ 要介護情報_胃瘻・腸瘻(療養)
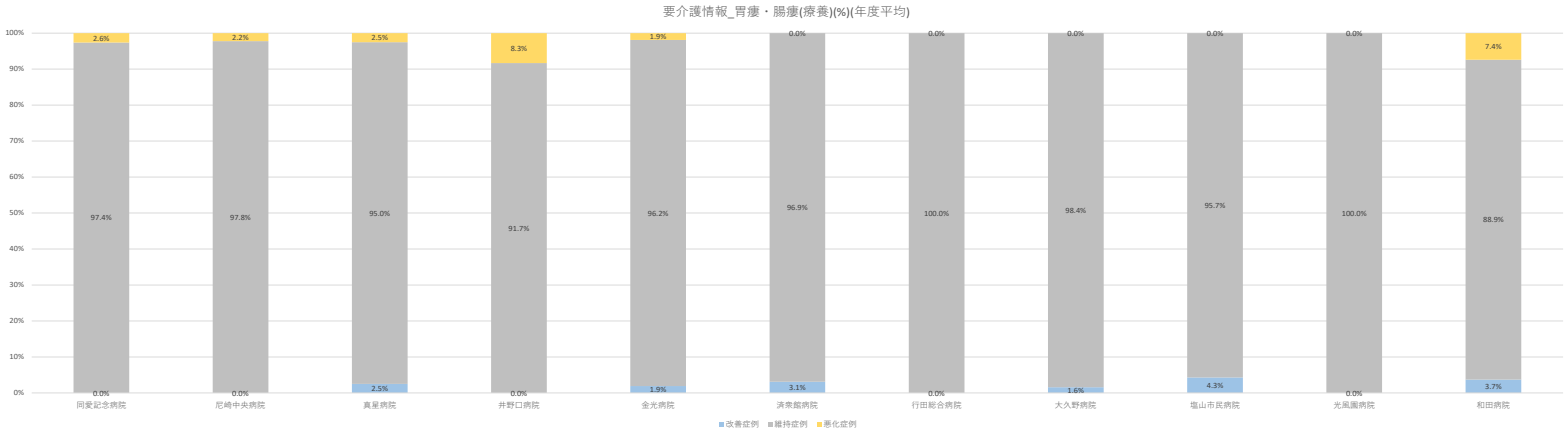
No	病院名	主目的	病床数	2020年度			2020年4月			2020年5月			2020年6月			2020年7月			2020年8月			2020年9月			2020年10月			2020年11月			2020年12月			2021年1月			2021年2月			2021年3月		
				改善症例	維持症例	悪化症例	改善症例	維持症例	悪化症例	改善症例	維持症例	悪化症例	改善症例	維持症例	悪化症例	改善症例	維持症例	悪化症例	改善症例	維持症例	悪化症例	改善症例	維持症例	悪化症例	改善症例	維持症例	悪化症例	改善症例	維持症例	悪化症例	改善症例	維持症例	悪化症例	改善症例	維持症例	悪化症例	改善症例	維持症例	悪化症例	改善症例	維持症例	悪化症例
1	同愛記念病院	1	30	0.0%	97.4%	2.6%	0.0%	100.0%	0.0%	0.0%	100.0%	0.0%	0.0%	100.0%	0.0%	0.0%	100.0%	0.0%	0.0%	100.0%	0.0%	0.0%	100.0%	0.0%	0.0%	100.0%	0.0%	0.0%	100.0%	0.0%	0.0%	94.4%	5.6%	0.0%	100.0%	0.0%	0.0%	80.0%	20.0%	0.0%	0.0%	0.0%
2	尼崎中央病院	1	48	0.0%	97.8%	2.2%	0.0%	100.0%	0.0%	0.0%	92.3%	7.7%	0.0%	100.0%	0.0%	0.0%	100.0%	0.0%	0.0%	100.0%	0.0%	0.0%	100.0%	0.0%	0.0%	100.0%	0.0%	0.0%	100.0%	0.0%	0.0%	100.0%	0.0%	0.0%	75.0%	25.0%	0.0%	100.0%	0.0%	0.0%	100.0%	0.0%
3	真星病院	1	90	2.5%	95.0%	2.5%	0.0%	100.0%	0.0%	0.0%	100.0%	0.0%	0.0%	100.0%	0.0%	0.0%	100.0%	0.0%	12.5%	87.5%	0.0%	0.0%	100.0%	0.0%	0.0%	100.0%	0.0%	0.0%	100.0%	0.0%	0.0%	100.0%	0.0%	20.0%	80.0%	0.0%	0.0%	100.0%	0.0%	0.0%	84.6%	15.4%
4	井野口病院	1	42	0.0%	91.7%	8.3%	0.0%	0.0%	0.0%	0.0%	0.0%	0.0%	0.0%	100.0%	0.0%	0.0%	100.0%	0.0%	0.0%	100.0%	0.0%	0.0%	100.0%	0.0%	0.0%	80.0%	20.0%	0.0%	60.0%	40.0%	0.0%	100.0%	0.0%	0.0%	100.0%	0.0%	0.0%	100.0%	0.0%	0.0%	100.0%	0.0%
5	金光病院	2	47	1.9%	96.2%	1.9%	0.0%	100.0%	0.0%	0.0%	100.0%	0.0%	0.0%	100.0%	0.0%	0.0%	100.0%	0.0%	0.0%	100.0%	0.0%	0.0%	66.7%	33.3%	0.0%	100.0%	0.0%	0.0%	100.0%	0.0%	14.3%	85.7%	0.0%	-	-	-	-	-	-	-	-	-
6	済衆館病院	3	93	3.1%	96.9%	0.0%	0.0%	100.0%	0.0%	0.0%	100.0%	0.0%	0.0%	0.0%	0.0%	0.0%	100.0%	0.0%	0.0%	100.0%	0.0%	0.0%	100.0%	0.0%	0.0%	100.0%	0.0%	0.0%	100.0%	0.0%	0.0%	100.0%	0.0%	0.0%	100.0%	0.0%	16.7%	83.3%	0.0%	0.0%	100.0%	0.0%
7	行田総合病院	6	54	0.0%	100.0%	0.0%	0.0%	100.0%	0.0%	0.0%	100.0%	0.0%	0.0%	100.0%	0.0%	0.0%	100.0%	0.0%	0.0%	100.0%	0.0%	0.0%	100.0%	0.0%	0.0%	100.0%	0.0%	0.0%	100.0%	0.0%	0.0%	100.0%	0.0%	0.0%	100.0%	0.0%	0.0%	100.0%	0.0%	0.0%	100.0%	0.0%
8	大久野病院	6	50	1.6%	98.4%	0.0%	0.0%	100.0%	0.0%	0.0%	100.0%	0.0%	0.0%	100.0%	0.0%	0.0%	100.0%	0.0%	0.0%	100.0%	0.0%	0.0%	100.0%	0.0%	0.0%	100.0%	0.0%	9.1%	90.9%	0.0%	0.0%	100.0%	0.0%	0.0%	100.0%	0.0%	0.0%	0.0%	0.0%	0.0%	100.0%	0.0%
9	塩山市民病院	6	59	4.3%	95.7%	0.0%	0.0%	0.0%	0.0%	0.0%	0.0%	0.0%	0.0%	100.0%	0.0%	0.0%	100.0%	0.0%	0.0%	100.0%	0.0%	0.0%	100.0%	0.0%	0.0%	100.0%	0.0%	0.0%	100.0%	0.0%	0.0%	0.0%	0.0%	25.0%	75.0%	0.0%	0.0%	100.0%	0.0%	0.0%	100.0%	0.0%
10	光風園病院	6	105	0.0%	100.0%	0.0%	0.0%	100.0%	0.0%	0.0%	100.0%	0.0%	0.0%	100.0%	0.0%	0.0%	0.0%	0.0%	0.0%	0.0%	0.0%	0.0%	100.0%	0.0%	0.0%	100.0%	0.0%	0.0%	100.0%	0.0%	0.0%	100.0%	0.0%	0.0%	100.0%	0.0%	0.0%	0.0%	0.0%	0.0%	0.0%	0.0%
11	和田病院	6	40	3.7%	88.9%	7.4%	0.0%	100.0%	0.0%	0.0%	100.0%	0.0%	0.0%	75.0%	25.0%	0.0%	100.0%	0.0%	0.0%	100.0%	0.0%	0.0%	100.0%	0.0%	0.0%	100.0%	0.0%	0.0%	100.0%	0.0%	0.0%	100.0%	0.0%	0.0%	100.0%	0.0%	33.3%	33.3%	33.3%	0.0%	100.0%	0.0%