■ 要介護情報_摂食・嚥下機能障害(回復リハ)

No	病院名	病床数	2021年度				2021年4月				2021年5月				2021年6月				2021年7月				2021年8月				2021年9月				2021年10月				2021年11月				2021年12月				2022年1月				2022年2月				2022年3月			
			改善症例	維持症例	悪化症例	不明症例	改善症例	維持症例	悪化症例	不明症例	改善症例	維持症例	悪化症例	不明症例	改善症例	維持症例	悪化症例	不明症例	改善症例	維持症例	悪化症例	不明症例	改善症例	維持症例	悪化症例	不明症例	改善症例	維持症例	悪化症例	不明症例	改善症例	維持症例	悪化症例	不明症例	改善症例	維持症例	悪化症例	不明症例	改善症例	維持症例	悪化症例	不明症例	改善症例	維持症例	悪化症例	不明症例	改善症例	維持症例	悪化症例	不明症例	改善症例	維持症例	悪化症例	不明症例
1	ひたちなか総合病院	50	0.8%	98.4%	0.4%	0.4%	0.0%	100.0%	0.0%	0.0%	0.0%	100.0%	0.0%	0.0%	0.0%	95.2%	4.8%	0.0%	0.0%	100.0%	0.0%	0.0%	4.8%	95.2%	0.0%	0.0%	0.0%	100.0%	0.0%	0.0%	0.0%	100.0%	0.0%	0.0%	0.0%	94.7%	0.0%	5.3%	0.0%	100.0%	0.0%	0.0%	0.0%	100.0%	0.0%	0.0%	0.0%	100.0%	0.0%	0.0%	3.2%	96.8%	0.0%	0.0%
2	志村大宮病院	50	0.0%	99.6%	0.4%	0.0%	0.0%	100.0%	0.0%	0.0%	0.0%	100.0%	0.0%	0.0%	0.0%	100.0%	0.0%	0.0%	0.0%	100.0%	0.0%	0.0%	0.0%	100.0%	0.0%	0.0%	0.0%	100.0%	0.0%	0.0%	0.0%	100.0%	0.0%	0.0%	0.0%	95.5%	4.5%	0.0%	0.0%	100.0%	0.0%	0.0%	0.0%	100.0%	0.0%	0.0%	0.0%	100.0%	0.0%	0.0%	0.0%	100.0%	0.0%	0.0%
3	白岡中央総合病院	41	1.1%	97.8%	1.1%	0.0%	0.0%	100.0%	0.0%	0.0%	0.0%	93.3%	6.7%	0.0%	0.0%	100.0%	0.0%	0.0%	0.0%	100.0%	0.0%	0.0%	0.0%	100.0%	0.0%	0.0%	10.0%	90.0%	0.0%	0.0%	0.0%	100.0%	0.0%	0.0%	6.7%	86.7%	6.7%	0.0%	0.0%	100.0%	0.0%	0.0%	0.0%	100.0%	0.0%	0.0%	0.0%	100.0%	0.0%	0.0%	0.0%	100.0%	0.0%	0.0%
4	平和台病院	40	0.0%	99.4%	0.6%	0.0%	0.0%	100.0%	0.0%	0.0%	0.0%	100.0%	0.0%	0.0%	0.0%	100.0%	0.0%	0.0%	0.0%	100.0%	0.0%	0.0%	0.0%	100.0%	0.0%	0.0%	0.0%	100.0%	0.0%	0.0%	0.0%	100.0%	0.0%	0.0%	0.0%	100.0%	0.0%	0.0%	0.0%	100.0%	0.0%	0.0%	0.0%	94.4%	5.6%	0.0%	0.0%	100.0%	0.0%	0.0%	0.0%	100.0%	0.0%	0.0%
5	南町田病院	34	3.4%	65.5%	0.0%	31.0%	0.0%	68.8%	0.0%	31.3%	7.7%	61.5%	0.0%	30.8%	-	-	-	-	-	-	-	-	-	-	-	-	-	-	-	-	-	-	-	-	-	-	-	-	-	-	-	-	-	-	-	-	-	-	-	-	-	-	-	-
6	沙田総合病院	58	6.8%	92.8%	0.5%	0.0%	4.5%	95.5%	0.0%	0.0%	10.5%	89.5%	0.0%	0.0%	3.8%	96.2%	0.0%	0.0%	16.7%	83.3%	0.0%	0.0%	10.5%	89.5%	0.0%	0.0%	5.0%	95.0%	0.0%	0.0%	5.0%	90.0%	5.0%	0.0%	6.3%	93.8%	0.0%	0.0%	0.0%	100.0%	0.0%	0.0%	0.0%	100.0%	0.0%	0.0%	5.6%	94.4%	0.0%	0.0%	14.3%	85.7%	0.0%	0.0%	0.0%	100.0%	0.0%	0.0%
7	浜常盤病院	50	2.2%	88.4%	3.1%	6.2%	0.0%	0.0%	0.0%	0.0%	0.0%	87.5%	0.0%	12.5%	0.0%	100.0%	0.0%	0.0%	0.0%	86.4%	4.5%	9.1%	4.2%	91.7%	0.0%	4.2%	3.3%	90.0%	3.3%	3.3%	0.0%	85.7%	3.6%	10.7%	0.0%	95.2%	4.8%	0.0%	3.8%	88.5%	0.0%	7.7%	4.3%	95.7%	0.0%	0.0%	0.0%	75.0%	12.5%	12.5%	6.3%	75.0%	6.3%	12.5%
8	大西脳神経外科病院	50	0.0%	0.0%	0.0%	0.0%	0.0%	0.0%	0.0%	0.0%	0.0%	0.0%	0.0%	0.0%	0.0%	0.0%	0.0%	0.0%	0.0%	0.0%	0.0%	0.0%	0.0%	0.0%	0.0%	0.0%	0.0%	0.0%	0.0%	0.0%	-	-	-	-	-	-	-	-	-	-	-	-	-	-	-	-	-	-	-	-	-	-	-	-	-	-
9	HITO病院	50	4.1%	95.3%	0.6%	0.0%	0.0%	0.0%	0.0%	0.0%	0.0%	100.0%	0.0%	0.0%	9.1%	90.9%	0.0%	0.0%	0.0%	100.0%	0.0%	0.0%	8.7%	91.3%	0.0%	0.0%	0.0%	100.0%	0.0%	0.0%	9.5%	90.5%	0.0%	0.0%	8.7%	87.0%	4.3%	0.0%	0.0%	100.0%	0.0%	0.0%	0.0%	100.0%	0.0%	0.0%	0.0%	100.0%	0.0%	0.0%	-	-	-	-
10	羽倉水光会総合病院	49	1.3%	98.3%	0.0%	0.4%	0.0%	100.0%	0.0%	0.0%	0.0%	92.9%	0.0%	7.1%	0.0%	100.0%	0.0%	0.0%	5.3%	94.7%	0.0%	0.0%	0.0%	100.0%	0.0%	0.0%	4.8%	95.2%	0.0%	0.0%	0.0%	100.0%	0.0%	0.0%	0.0%	100.0%	0.0%	0.0%	0.0%	100.0%	0.0%	0.0%	0.0%	100.0%	0.0%	0.0%	0.0%	100.0%	0.0%	0.0%	4.0%	96.0%	0.0%	0.0%
11	那珂川病院	46	-	-	-	-	-	-	-	-	-	-	-	-	-	-	-	-	-	-	-	-	-	-	-	-	-	-	-	-	-	-	-	-	-	-	-	-	-	-	-	-	-	-	-	-	-	-	-	-	-	-	-	-
12	和田病院	42	4.7%	22.1%	0.0%	73.3%	0.0%	0.0%	0.0%	100.0%	0.0%	0.0%	0.0%	0.0%	0.0%	0.0%	0.0%	100.0%	0.0%	66.7%	0.0%	33.3%	0.0%	14.3%	0.0%	85.7%	14.3%	14.3%	0.0%	71.4%	15.4%	7.7%	0.0%	76.9%	0.0%	11.1%	0.0%	88.9%	8.3%	16.7%	0.0%	75.0%	0.0%	23.1%	0.0%	76.9%	0.0%	37.5%	0.0%	62.5%	0.0%	42.9%	0.0%	57.1%

要介護情報_摂食・嚥下機能障害(回復リハ)(%)(年度平均)

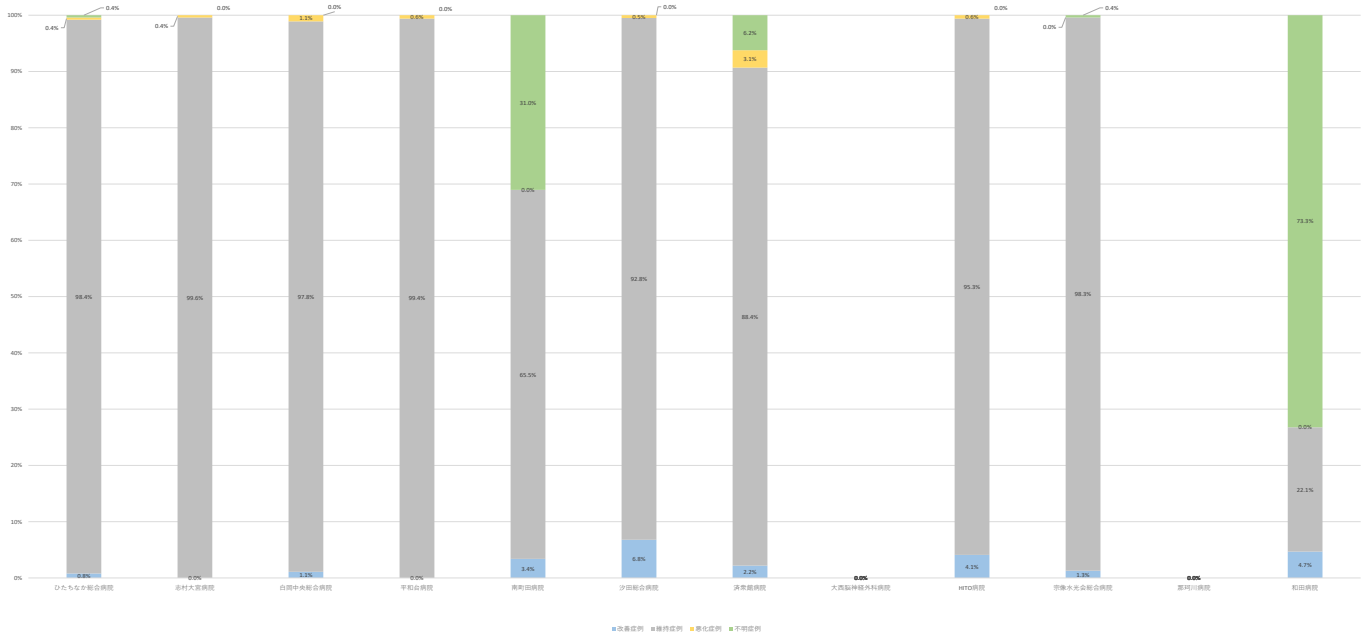

■ 要介護情報_摂食・嚥下機能障害(地域包括ケア)

No	病院名	病床数	2021年度				2021年4月				2021年5月				2021年6月			
			改善症例	維持症例	悪化症例	不明症例	改善症例	維持症例	悪化症例	不明症例	改善症例	維持症例	悪化症例	不明症例	改善症例	維持症例	悪化症例	不明症例
1	札幌厚生病院	40	0.3%	96.8%	0.0%	3.0%	-	-	-	-	0.0%	100.0%	0.0%	0.0%	0.0%	97.3%	0.0%	2.7%
2	西岡病院	12	0.0%	0.0%	0.0%	0.0%	0.0%	0.0%	0.0%	0.0%	0.0%	0.0%	0.0%	0.0%	0.0%	0.0%	0.0%	0.0%
3	札幌禎心会病院	46	0.6%	98.8%	0.2%	0.3%	0.0%	99.0%	1.0%	0.0%	0.0%	98.8%	0.0%	1.2%	0.0%	98.9%	0.0%	1.1%
4	帯広中央病院	47	0.0%	0.0%	0.0%	100.0%	0.0%	0.0%	0.0%	100.0%	0.0%	0.0%	0.0%	100.0%	0.0%	0.0%	0.0%	100.0%
5	総合守谷第一病院	49	0.2%	96.1%	3.3%	0.4%	0.0%	97.5%	1.3%	1.3%	0.0%	97.7%	1.2%	1.2%	0.0%	96.7%	3.3%	0.0%
6	志村大宮病院	12	0.6%	99.4%	0.0%	0.0%	0.0%	100.0%	0.0%	0.0%	0.0%	100.0%	0.0%	0.0%	0.0%	100.0%	0.0%	0.0%
7	白岡中央総合病院	14	0.0%	100.0%	0.0%	0.0%	0.0%	100.0%	0.0%	0.0%	0.0%	100.0%	0.0%	0.0%	0.0%	100.0%	0.0%	0.0%
8	平和台病院	38	0.5%	99.5%	0.0%	0.0%	3.2%	96.8%	0.0%	0.0%	0.0%	100.0%	0.0%	0.0%	0.0%	100.0%	0.0%	0.0%
9	南町田病院	56	0.0%	100.0%	0.0%	0.0%	0.0%	100.0%	0.0%	0.0%	0.0%	100.0%	0.0%	0.0%	-	-	-	-
10	汐田総合病院	104	6.3%	91.5%	2.2%	0.0%	0.0%	92.7%	7.3%	0.0%	10.0%	90.0%	0.0%	0.0%	2.7%	91.9%	5.4%	0.0%
11	金沢文庫病院	38	0.6%	96.4%	3.0%	0.0%	0.0%	94.1%	5.9%	0.0%	0.0%	100.0%	0.0%	0.0%	0.0%	100.0%	0.0%	0.0%
12	戸塚共立第２病院	4	0.0%	92.0%	0.0%	8.0%	0.0%	100.0%	0.0%	0.0%	0.0%	100.0%	0.0%	0.0%	0.0%	100.0%	0.0%	0.0%
13	東名厚木病院	60	3.1%	96.0%	0.7%	0.3%	3.7%	93.8%	2.5%	0.0%	2.4%	96.4%	0.0%	1.2%	2.1%	97.9%	0.0%	0.0%
14	笛吹中央病院	24	0.0%	100.0%	0.0%	0.0%	0.0%	100.0%	0.0%	0.0%	0.0%	100.0%	0.0%	0.0%	0.0%	100.0%	0.0%	0.0%
15	済衆館病院	60	2.1%	67.7%	3.7%	26.5%	0.0%	75.0%	0.0%	25.0%	2.2%	80.4%	0.0%	17.4%	5.3%	56.1%	5.3%	33.3%
16	洛和会音羽病院	59	-	-	-	-	-	-	-	-	-	-	-	-	-	-	-	-
17	西宮協立脳神経外科病院	48	0.9%	98.6%	0.5%	0.0%	1.3%	98.8%	0.0%	0.0%	0.0%	100.0%	0.0%	0.0%	0.0%	98.6%	1.4%	0.0%
18	市立川西病院	50	0.0%	0.0%	0.0%	0.0%	0.0%	0.0%	0.0%	0.0%	0.0%	0.0%	0.0%	0.0%	0.0%	0.0%	0.0%	0.0%
19	真星病院	26	0.0%	99.5%	0.2%	0.2%	0.0%	96.9%	0.0%	3.1%	0.0%	100.0%	0.0%	0.0%	0.0%	100.0%	0.0%	0.0%
20	光生病院	34	-	-	-	-	-	-	-	-	-	-	-	-	-	-	-	-
21	金光病院	50	0.2%	86.5%	0.6%	12.8%	0.0%	77.2%	3.5%	19.3%	0.0%	91.3%	0.0%	8.7%	0.0%	80.0%	0.0%	20.0%
22	HITO病院	53	1.9%	96.9%	1.0%	0.2%	0.0%	100.0%	0.0%	0.0%	0.0%	94.7%	2.6%	2.6%	0.0%	100.0%	0.0%	0.0%
23	宗像水光会総合病院	39	1.6%	97.4%	0.0%	1.0%	3.2%	96.8%	0.0%	0.0%	0.0%	97.9%	0.0%	2.1%	0.0%	100.0%	0.0%	0.0%
24	福西会病院	50	-	-	-	-	-	-	-	-	-	-	-	-	-	-	-	-
25	那珂川病院	33	-	-	-	-	-	-	-	-	-	-	-	-	-	-	-	-
26	筑後市立病院	57	-	-	-	-	-	-	-	-	-	-	-	-	-	-	-	-
27	新小倉病院	132	-	-	-	-	-	-	-	-	-	-	-	-	-	-	-	-
28	織田病院	8	0.0%	99.2%	0.0%	0.8%	0.0%	100.0%	0.0%	0.0%	0.0%	100.0%	0.0%	0.0%	0.0%	100.0%	0.0%	0.0%
29	光晴会病院	30	0.0%	100.0%	0.0%	0.0%	0.0%	100.0%	0.0%	0.0%	0.0%	100.0%	0.0%	0.0%	0.0%	100.0%	0.0%	0.0%
30	大分記念病院	35	0.5%	90.8%	0.9%	7.8%	0.0%	95.0%	5.0%	0.0%	0.0%	92.7%	2.4%	4.9%	0.0%	87.9%	0.0%	12.1%
31	和田病院	30	0.0%	7.7%	0.0%	92.3%	0.0%	9.1%	0.0%	90.9%	0.0%	5.0%	0.0%	95.0%	0.0%	8.3%	0.0%	91.7%

No	病院名	2021年7月				2021年8月				2021年9月				2021年10月			
		改善症例	維持症例	悪化症例	不明症例	改善症例	維持症例	悪化症例	不明症例	改善症例	維持症例	悪化症例	不明症例	改善症例	維持症例	悪化症例	不明症例
1	札幌厚生病院	0.0%	92.5%	0.0%	7.5%	0.0%	100.0%	0.0%	0.0%	0.0%	100.0%	0.0%	0.0%	1.7%	96.7%	0.0%	1.7%
2	西岡病院	0.0%	0.0%	0.0%	0.0%	0.0%	0.0%	0.0%	0.0%	0.0%	0.0%	0.0%	0.0%	0.0%	0.0%	0.0%	0.0%
3	札幌禎心会病院	0.0%	100.0%	0.0%	0.0%	2.0%	96.9%	1.0%	0.0%	1.0%	98.0%	0.0%	1.0%	0.0%	100.0%	0.0%	0.0%
4	帯広中央病院	0.0%	0.0%	0.0%	100.0%	0.0%	0.0%	0.0%	100.0%	0.0%	0.0%	0.0%	100.0%	0.0%	0.0%	0.0%	100.0%
5	総合守谷第一病院	0.0%	94.6%	3.3%	2.2%	0.0%	98.8%	1.2%	0.0%	0.0%	94.9%	5.1%	0.0%	0.0%	95.6%	4.4%	0.0%
6	志村大宮病院	0.0%	100.0%	0.0%	0.0%	0.0%	100.0%	0.0%	0.0%	0.0%	100.0%	0.0%	0.0%	0.0%	100.0%	0.0%	0.0%
7	白岡中央総合病院	0.0%	100.0%	0.0%	0.0%	0.0%	100.0%	0.0%	0.0%	0.0%	100.0%	0.0%	0.0%	0.0%	100.0%	0.0%	0.0%
8	平和台病院	0.0%	100.0%	0.0%	0.0%	0.0%	100.0%	0.0%	0.0%	0.0%	100.0%	0.0%	0.0%	0.0%	100.0%	0.0%	0.0%
9	南町田病院	-	-	-	-	-	-	-	-	-	-	-	-	-	-	-	-
10	汐田総合病院	12.5%	85.7%	1.8%	0.0%	1.9%	96.2%	1.9%	0.0%	5.9%	88.2%	5.9%	0.0%	3.8%	92.3%	3.8%	0.0%
11	金沢文庫病院	0.0%	100.0%	0.0%	0.0%	0.0%	97.9%	2.1%	0.0%	3.1%	96.9%	0.0%	0.0%	2.9%	91.2%	5.9%	0.0%
12	戸塚共立第２病院	0.0%	100.0%	0.0%	0.0%	0.0%	100.0%	0.0%	0.0%	0.0%	100.0%	0.0%	0.0%	0.0%	100.0%	0.0%	0.0%
13	東名厚木病院	2.7%	97.3%	0.0%	0.0%	3.6%	96.4%	0.0%	0.0%	1.3%	97.5%	1.3%	0.0%	3.6%	95.2%	1.2%	0.0%
14	笛吹中央病院	0.0%	100.0%	0.0%	0.0%	0.0%	100.0%	0.0%	0.0%	0.0%	100.0%	0.0%	0.0%	0.0%	100.0%	0.0%	0.0%
15	済衆館病院	2.9%	63.2%	5.9%	27.9%	3.1%	73.4%	0.0%	23.4%	1.5%	83.1%	1.5%	13.8%	0.0%	59.0%	6.4%	34.6%
16	洛和会音羽病院	-	-	-	-	-	-	-	-	-	-	-	-	-	-	-	-
17	西宮協立脳神経外科病院	1.6%	98.4%	0.0%	0.0%	1.2%	97.7%	1.2%	0.0%	0.0%	100.0%	0.0%	0.0%	0.0%	100.0%	0.0%	0.0%
18	市立川西病院	0.0%	0.0%	0.0%	0.0%	0.0%	0.0%	0.0%	0.0%	0.0%	0.0%	0.0%	0.0%	0.0%	0.0%	0.0%	0.0%
19	真星病院	0.0%	100.0%	0.0%	0.0%	0.0%	100.0%	0.0%	0.0%	0.0%	100.0%	0.0%	0.0%	0.0%	97.8%	2.2%	0.0%
20	光生病院	-	-	-	-	-	-	-	-	-	-	-	-	-	-	-	-
21	金光病院	0.0%	78.9%	2.6%	18.4%	0.0%	85.0%	0.0%	15.0%	0.0%	81.1%	0.0%	18.9%	1.9%	81.5%	0.0%	16.7%
22	HITO病院	0.0%	100.0%	0.0%	0.0%	0.0%	100.0%	0.0%	0.0%	4.5%	95.5%	0.0%	0.0%	1.6%	96.7%	1.6%	0.0%
23	宗像水光会総合病院	2.6%	94.9%	0.0%	2.6%	1.9%	96.2%	0.0%	1.9%	0.0%	100.0%	0.0%	0.0%	4.0%	94.0%	0.0%	2.0%
24	福西会病院	-	-	-	-	-	-	-	-	-	-	-	-	-	-	-	-
25	那珂川病院	-	-	-	-	-	-	-	-	-	-	-	-	-	-	-	-
26	筑後市立病院	-	-	-	-	-	-	-	-	-	-	-	-	-	-	-	-
27	新小倉病院	-	-	-	-	-	-	-	-	-	-	-	-	-	-	-	-
28	織田病院	0.0%	95.8%	0.0%	4.2%	0.0%	100.0%	0.0%	0.0%	0.0%	100.0%	0.0%	0.0%	0.0%	100.0%	0.0%	0.0%
29	光晴会病院	0.0%	100.0%	0.0%	0.0%	0.0%	100.0%	0.0%	0.0%	0.0%	100.0%	0.0%	0.0%	0.0%	100.0%	0.0%	0.0%
30	大分記念病院	2.5%	82.5%	2.5%	12.5%	0.0%	89.7%	2.6%	7.7%	0.0%	93.3%	0.0%	6.7%	3.0%	87.9%	0.0%	9.1%
31	和田病院	0.0%	13.2%	0.0%	86.8%	0.0%	5.9%	0.0%	94.1%	0.0%	11.4%	0.0%	88.6%	0.0%	6.9%	0.0%	93.1%

No	病院名	2021年11月				2021年12月				2022年1月				2022年2月				2022年3月			
		改善症例	維持症例	悪化症例	不明症例	改善症例	維持症例	悪化症例	不明症例	改善症例	維持症例	悪化症例	不明症例	改善症例	維持症例	悪化症例	不明症例	改善症例	維持症例	悪化症例	不明症例
1	札幌厚生病院	0.0%	98.1%	0.0%	1.9%	0.0%	100.0%	0.0%	0.0%	0.0%	95.3%	0.0%	4.7%	0.0%	76.9%	0.0%	23.1%	0.0%	50.0%	0.0%	50.0%
2	西岡病院	0.0%	0.0%	0.0%	0.0%	0.0%	0.0%	0.0%	0.0%	0.0%	0.0%	0.0%	0.0%	0.0%	0.0%	0.0%	0.0%	0.0%	0.0%	0.0%	0.0%
3	札幌禎心会病院	0.0%	100.0%	0.0%	0.0%	1.3%	98.0%	0.0%	0.7%	1.1%	98.9%	0.0%	0.0%	0.0%	99.0%	1.0%	0.0%	1.7%	98.3%	0.0%	0.0%
4	帯広中央病院	0.0%	0.0%	0.0%	100.0%	0.0%	0.0%	0.0%	100.0%	0.0%	0.0%	0.0%	100.0%	0.0%	0.0%	0.0%	100.0%	0.0%	0.0%	0.0%	100.0%
5	総合守谷第一病院	1.1%	93.4%	5.5%	0.0%	0.0%	98.1%	1.9%	0.0%	1.3%	94.7%	3.9%	0.0%	0.0%	96.1%	3.9%	0.0%	0.0%	95.3%	4.7%	0.0%
6	志村大宮病院	0.0%	100.0%	0.0%	0.0%	0.0%	100.0%	0.0%	0.0%	0.0%	100.0%	0.0%	0.0%	5.6%	94.4%	0.0%	0.0%	0.0%	100.0%	0.0%	0.0%
7	白岡中央総合病院	0.0%	100.0%	0.0%	0.0%	0.0%	100.0%	0.0%	0.0%	0.0%	100.0%	0.0%	0.0%	0.0%	100.0%	0.0%	0.0%	0.0%	100.0%	0.0%	0.0%
8	平和台病院	0.0%	100.0%	0.0%	0.0%	0.0%	100.0%	0.0%	0.0%	0.0%	100.0%	0.0%	0.0%	0.0%	100.0%	0.0%	0.0%	2.1%	97.9%	0.0%	0.0%
9	南町田病院	-	-	-	-	-	-	-	-	-	-	-	-	-	-	-	-	-	-	-	-
10	汐田総合病院	14.6%	85.4%	0.0%	0.0%	5.5%	92.7%	1.8%	0.0%	3.5%	96.5%	0.0%	0.0%	11.4%	86.4%	2.3%	0.0%	3.0%	95.5%	1.5%	0.0%
11	金沢文庫病院	0.0%	96.4%	3.6%	0.0%	0.0%	96.2%	3.8%	0.0%	0.0%	90.5%	9.5%	0.0%	0.0%	92.9%	7.1%	0.0%	0.0%	100.0%	0.0%	0.0%
12	戸塚共立第２病院	0.0%	87.5%	0.0%	12.5%	0.0%	77.8%	0.0%	22.2%	0.0%	66.7%	0.0%	33.3%	0.0%	80.0%	0.0%	20.0%	0.0%	92.3%	0.0%	7.7%
13	東名厚木病院	2.6%	96.2%	1.3%	0.0%	5.6%	93.3%	0.0%	1.1%	-	-	-	-	-	-	-	-	-	-	-	-
14	笛吹中央病院	0.0%	100.0%	0.0%	0.0%	0.0%	100.0%	0.0%	0.0%	0.0%	100.0%	0.0%	0.0%	0.0%	100.0%	0.0%	0.0%	0.0%	100.0%	0.0%	0.0%
15	済衆館病院	1.6%	67.2%	4.9%	26.2%	1.2%	68.3%	1.2%	29.3%	0.0%	64.9%	7.0%	28.1%	3.6%	67.9%	3.6%	25.0%	3.6%	62.5%	5.4%	28.6%
16	洛和会音羽病院	-	-	-	-	-	-	-	-	-	-	-	-	-	-	-	-	-	-	-	-
17	西宮協立脳神経外科病院	0.0%	100.0%	0.0%	0.0%	1.1%	98.9%	0.0%	0.0%	1.6%	95.2%	3.2%	0.0%	1.3%	98.7%	0.0%	0.0%	2.1%	96.8%	1.1%	0.0%
18	市立川西病院	0.0%	0.0%	0.0%	0.0%	0.0%	0.0%	0.0%	0.0%	0.0%	0.0%	0.0%	0.0%	0.0%	0.0%	0.0%	0.0%	0.0%	0.0%	0.0%	0.0%
19	真星病院	0.0%	100.0%	0.0%	0.0%	0.0%	100.0%	0.0%	0.0%	0.0%	100.0%	0.0%	0.0%	0.0%	100.0%	0.0%	0.0%	0.0%	100.0%	0.0%	0.0%
20	光生病院	-	-	-	-	-	-	-	-	-	-	-	-	-	-	-	-	-	-	-	-
21	金光病院	0.0%	91.5%	0.0%	8.5%	0.0%	87.8%	0.0%	12.2%	0.0%	95.6%	0.0%	4.4%	0.0%	94.7%	0.0%	5.3%	0.0%	93.5%	0.0%	6.5%
22	HITO病院	3.3%	95.0%	1.7%	0.0%	3.5%	94.7%	1.8%	0.0%	3.7%	94.4%	1.9%	0.0%	-	-	-	-	-	-	-	-
23	宗像水光会総合病院	2.4%	97.6%	0.0%	0.0%	4.7%	95.3%	0.0%	0.0%	0.0%	97.5%	0.0%	2.5%	0.0%	100.0%	0.0%	0.0%	0.0%	100.0%	0.0%	0.0%
24	福西会病院	-	-	-	-	-	-	-	-	-	-	-	-	-	-	-	-	-	-	-	-
25	那珂川病院	-	-	-	-	-	-	-	-	-	-	-	-	-	-	-	-	-	-	-	-
26	筑後市立病院	-	-	-	-	-	-	-	-	-	-	-	-	-	-	-	-	-	-	-	-
27	新小倉病院	-	-	-	-	-	-	-	-	-	-	-	-	-	-	-	-	-	-	-	-
28	織田病院	0.0%	0.0%	0.0%	0.0%	0.0%	0.0%	0.0%	0.0%	-	-	-	-	-	-	-	-	-	-	-	-
29	光晴会病院	0.0%	100.0%	0.0%	0.0%	0.0%	100.0%	0.0%	0.0%	0.0%	100.0%	0.0%	0.0%	0.0%	0.0%	0.0%	0.0%	0.0%	100.0%	0.0%	0.0%
30	大分記念病院	0.0%	94.7%	0.0%	5.3%	0.0%	93.8%	0.0%	6.3%	0.0%	92.9%	0.0%	7.1%	0.0%	87.8%	0.0%	12.2%	0.0%	93.8%	0.0%	6.3%
31	和田病院	0.0%	0.0%	0.0%	100.0%	0.0%	7.1%	0.0%	92.9%	0.0%	6.1%	0.0%	93.9%	0.0%	5.7%	0.0%	94.3%	0.0%	13.0%	0.0%	87.0%

要介護情報_摂食・嚥下機能障害(地域包括ケア)(%)(年度平均)

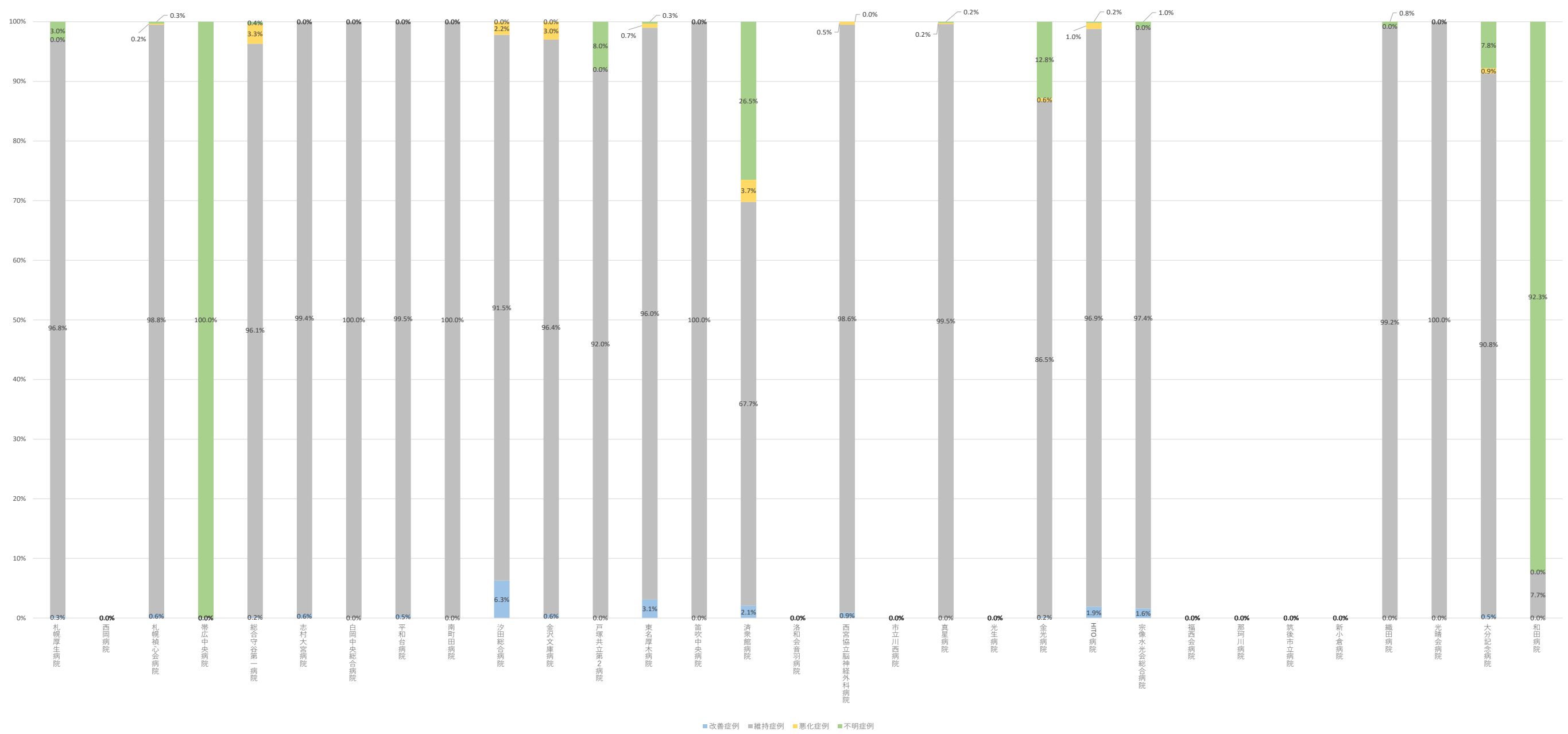

■ 要介護情報_摂食・嚥下機能障害(療養)

No	病院名	主目的	病床数	2021年度				2021年4月				2021年5月			
				改善症例	維持症例	悪化症例	不明症例	改善症例	維持症例	悪化症例	不明症例	改善症例	維持症例	悪化症例	不明症例
1	同愛記念病院	1	30	5.2%	84.3%	4.0%	6.4%	5.9%	82.4%	11.8%	0.0%	0.0%	93.8%	0.0%	6.3%
2	真星病院	1	90	1.5%	92.5%	6.0%	0.0%	0.0%	75.0%	25.0%	0.0%	25.0%	75.0%	0.0%	0.0%
3	金光病院	2	47	3.2%	49.5%	1.1%	46.3%	0.0%	50.0%	0.0%	50.0%	0.0%	70.0%	0.0%	30.0%
4	西岡病院	3	50	0.8%	83.2%	12.0%	4.0%	0.0%	87.5%	12.5%	0.0%	0.0%	75.0%	12.5%	12.5%
5	帯広中央病院	3	46	0.0%	0.0%	0.0%	100.0%	0.0%	0.0%	0.0%	100.0%	0.0%	0.0%	0.0%	100.0%
6	志村大宮病院	6	48	1.6%	96.8%	1.6%	0.0%	0.0%	100.0%	0.0%	0.0%	0.0%	100.0%	0.0%	0.0%
7	済衆館病院	6	43	9.5%	28.6%	4.8%	57.1%	0.0%	0.0%	0.0%	0.0%	0.0%	0.0%	0.0%	100.0%
8	和田病院	6	40	0.0%	0.0%	0.0%	100.0%	0.0%	0.0%	0.0%	100.0%	0.0%	0.0%	0.0%	100.0%
9	新小倉病院	7	41	-	-	-	-	-	-	-	-	-	-	-	-
10	大分記念病院	7	34	0.0%	85.2%	0.0%	14.8%	0.0%	100.0%	0.0%	0.0%	0.0%	100.0%	0.0%	0.0%

No	病院名	2021年6月				2021年7月				2021年8月				2021年9月				2021年10月				2021年11月			
		改善症例	維持症例	悪化症例	不明症例	改善症例	維持症例	悪化症例	不明症例	改善症例	維持症例	悪化症例	不明症例	改善症例	維持症例	悪化症例	不明症例	改善症例	維持症例	悪化症例	不明症例	改善症例	維持症例	悪化症例	不明症例
1	同愛記念病院	3.8%	65.4%	23.1%	7.7%	4.0%	88.0%	0.0%	8.0%	0.0%	95.7%	0.0%	4.3%	0.0%	100.0%	0.0%	0.0%	8.3%	91.7%	0.0%	0.0%	0.0%	94.7%	0.0%	5.3%
2	真星病院	0.0%	87.5%	12.5%	0.0%	0.0%	100.0%	0.0%	0.0%	0.0%	100.0%	0.0%	0.0%	0.0%	83.3%	16.7%	0.0%	0.0%	100.0%	0.0%	0.0%	0.0%	100.0%	0.0%	0.0%
3	金光病院	0.0%	40.0%	20.0%	40.0%	0.0%	33.3%	0.0%	66.7%	22.2%	22.2%	0.0%	55.6%	0.0%	33.3%	0.0%	66.7%	12.5%	50.0%	0.0%	37.5%	0.0%	57.1%	0.0%	42.9%
4	西岡病院	0.0%	100.0%	0.0%	0.0%	0.0%	90.0%	10.0%	0.0%	0.0%	80.0%	20.0%	0.0%	0.0%	88.9%	11.1%	0.0%	0.0%	70.0%	30.0%	0.0%	6.3%	68.8%	18.8%	6.3%
5	帯広中央病院	0.0%	0.0%	0.0%	100.0%	0.0%	0.0%	0.0%	100.0%	0.0%	0.0%	0.0%	100.0%	0.0%	0.0%	0.0%	100.0%	0.0%	0.0%	0.0%	100.0%	0.0%	0.0%	0.0%	100.0%
6	志村大宮病院	0.0%	100.0%	0.0%	0.0%	0.0%	100.0%	0.0%	0.0%	0.0%	100.0%	0.0%	0.0%	0.0%	100.0%	0.0%	0.0%	0.0%	100.0%	0.0%	0.0%	12.5%	75.0%	12.5%	0.0%
7	済衆館病院	0.0%	0.0%	0.0%	100.0%	0.0%	0.0%	0.0%	0.0%	0.0%	0.0%	0.0%	100.0%	0.0%	50.0%	0.0%	50.0%	0.0%	100.0%	0.0%	0.0%	0.0%	0.0%	0.0%	0.0%
8	和田病院	0.0%	0.0%	0.0%	0.0%	0.0%	0.0%	0.0%	100.0%	0.0%	0.0%	0.0%	100.0%	0.0%	0.0%	0.0%	100.0%	0.0%	0.0%	0.0%	0.0%	0.0%	0.0%	0.0%	100.0%
9	新小倉病院	-	-	-	-	-	-	-	-	-	-	-	-	-	-	-	-	-	-	-	-	-	-	-	-
10	大分記念病院	0.0%	100.0%	0.0%	0.0%	0.0%	100.0%	0.0%	0.0%	0.0%	66.7%	0.0%	33.3%	0.0%	75.0%	0.0%	25.0%	0.0%	100.0%	0.0%	0.0%	0.0%	100.0%	0.0%	0.0%

No	病院名	2021年12月				2022年1月				2022年2月				2022年3月			
		改善症例	維持症例	悪化症例	不明症例	改善症例	維持症例	悪化症例	不明症例	改善症例	維持症例	悪化症例	不明症例	改善症例	維持症例	悪化症例	不明症例
1	同愛記念病院	11.8%	82.4%	0.0%	5.9%	0.0%	72.2%	5.6%	22.2%	23.5%	58.8%	0.0%	17.6%	7.7%	84.6%	3.8%	3.8%
2	真星病院	0.0%	80.0%	20.0%	0.0%	0.0%	100.0%	0.0%	0.0%	0.0%	100.0%	0.0%	0.0%	0.0%	100.0%	0.0%	0.0%
3	金光病院	0.0%	54.5%	0.0%	45.5%	0.0%	75.0%	0.0%	25.0%	0.0%	33.3%	0.0%	66.7%	0.0%	60.0%	0.0%	40.0%
4	西岡病院	0.0%	66.7%	0.0%	33.3%	0.0%	93.8%	6.3%	0.0%	0.0%	80.0%	20.0%	0.0%	0.0%	100.0%	0.0%	0.0%
5	帯広中央病院	0.0%	0.0%	0.0%	100.0%	0.0%	0.0%	0.0%	100.0%	0.0%	0.0%	0.0%	100.0%	0.0%	0.0%	0.0%	100.0%
6	志村大宮病院	0.0%	100.0%	0.0%	0.0%	0.0%	100.0%	0.0%	0.0%	0.0%	100.0%	0.0%	0.0%	0.0%	100.0%	0.0%	0.0%
7	済衆館病院	33.3%	0.0%	33.3%	33.3%	0.0%	25.0%	0.0%	75.0%	0.0%	0.0%	0.0%	0.0%	25.0%	25.0%	0.0%	50.0%
8	和田病院	0.0%	0.0%	0.0%	100.0%	0.0%	0.0%	0.0%	100.0%	0.0%	0.0%	0.0%	100.0%	0.0%	0.0%	0.0%	100.0%
9	新小倉病院	-	-	-	-	-	-	-	-	-	-	-	-	-	-	-	-
10	大分記念病院	0.0%	75.0%	0.0%	25.0%	0.0%	50.0%	0.0%	50.0%	0.0%	100.0%	0.0%	0.0%	0.0%	0.0%	0.0%	0.0%
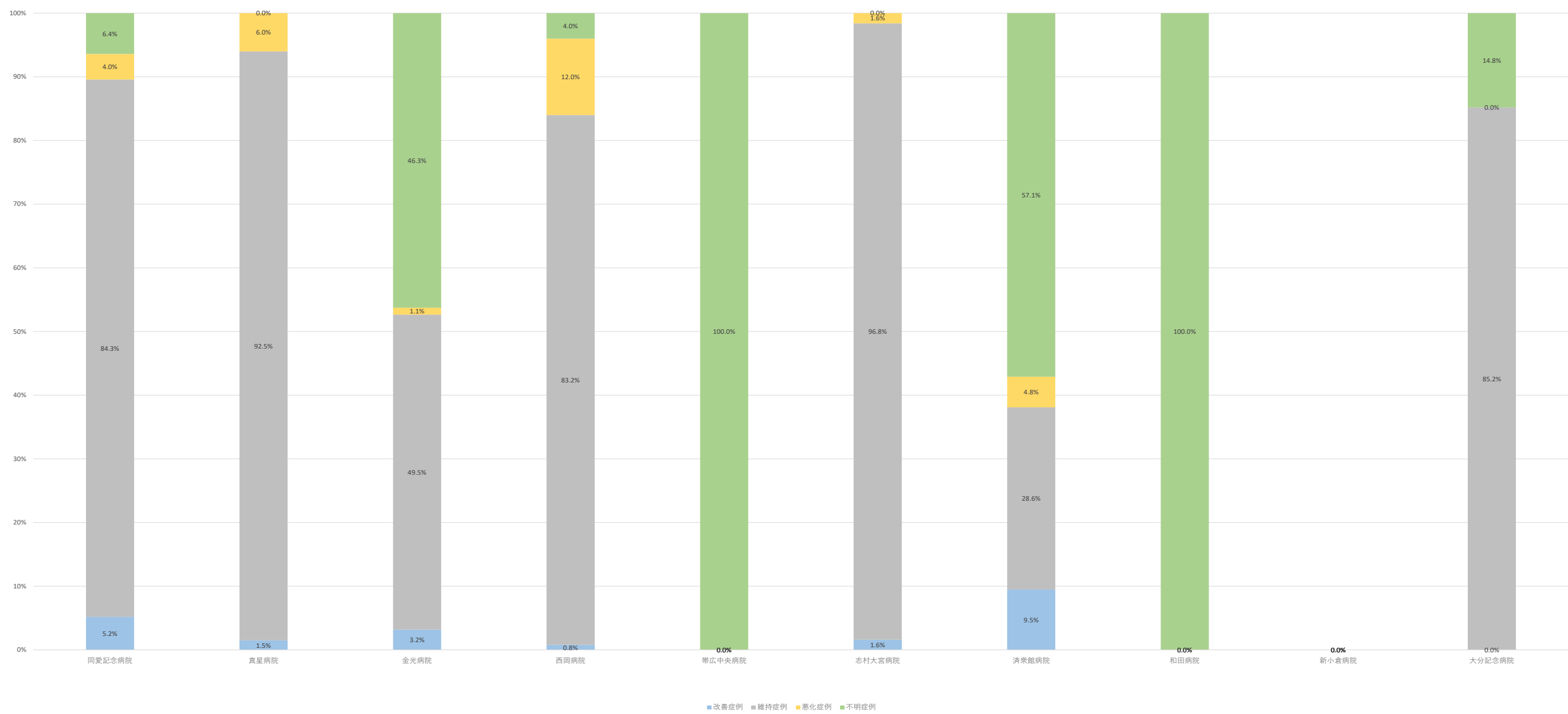
要介護情報_摂食・嚥下機能障害(療養)(%)(年度平均)