

事 務 連 絡

平成 24 年 6 月 6 日

社団法人 全日本病院協会 御中

厚生労働省医政局総務課

医療・介護ベッド用サイドレール等のすき間に頭や首、手足などを  
挟む事故等の未然防止のための安全点検について

標記について、別添のとおり各都道府県衛生主管・障害保健福祉主管・高齢者保健福祉主管及び介護保険主管課長宛てに、厚生労働省医政局総務課、社会・援護局障害保健福祉部企画課自立支援振興室、障害福祉課、老健局高齢者支援課、振興課、老人保健課、経済産業省商務情報政策局ヘルスケア産業課医療・福祉機器産業室、商務流通グループ製品安全課連名の通知を発出したところです。

つきましては、同種の事故の発生防止を図る観点から、貴団体からも会員施設等に対し、あらためて周知徹底していただくとともに、医療・介護ベッドの使用状況やサイドレール等の過度なすき間の有無等の点検について、ご協力方よろしくお願いいたします。





医政総発0606第5号  
障企自発0606第1号  
障障発0606第1号  
老高発0606第1号  
老振発0606第1号  
老老発0606第1号  
24製安第13号  
平成24年6月6日

各 { 都道府県  
指定都市  
中核市 } { 衛生主管課(室)長  
障害保健福祉主管課(室)長  
高齢者保健福祉主管課(室)長  
介護保険主管課(室)長 } 殿

厚生労働省医政局総務課長

厚生労働省社会・援護局障害保健福祉部企画課自立支援振興室長

厚生労働省社会・援護局障害保健福祉部障害福祉課長

厚生労働省老健局高齢者支援課長

厚生労働省老健局振興課長

厚生労働省老健局老人保健課長



医療・介護ベッド用サイドレール等のすき間に頭や首、手足などを挟む事故等の未然防止のための安全点検について

医療・介護ベッド用サイドレールやベッド用手すりに関する事故防止のための適切な対応等の実施については、これまで「医療・介護ベッド用手すりのすき間に頭や首、手足などを挟む事故等に係る施設管理者への注意喚起の徹底について」（平成23年2月9日付厚生労働省医政局総務課、老健局高齢者支援課・振興課・老人保健課事務連絡）等によりお願いしているところです。

しかしながら、その後も医療・介護ベッド用サイドレール等に関連した死亡事故等が発生していることが明らかになっています。

事故を未然に防ぐには、医療・介護ベッドの不適切な使用状況やサイドレール等の過度なすき間の有無を確認し、適切な使用方法の徹底やすき間を埋める等の措置を講ずることや安全対策が強化された新JIS対応のベッドを使用していただくことが重要です。

つきましては、各都道府県・指定都市・中核市の衛生主管課（室）、障害保健福祉主管課（室）、高齢者保健福祉主管課（室）及び介護保険主管課（室）におかれては、同種の事故の発生を防止するため、関係部局や関係団体と連携し、管内市区町村、医療機関、障害者（児）施設及び事業者、高齢者施設及び福祉用具貸与事業者等に対し、あらためて施設や在宅における同製品の使用に当たっての注意喚起をするとともに、安全性の確保がなされるよう医療・介護ベッド安全普及協議会作成の「医療・介護ベッド安全点検チェック表」（別添1）を参考に点検していただくようお願いします。

また、医療・介護ベッド安全普及協議会より別添2のとおり注意喚起動画の作成に関するプレス発表や公益財団法人テクノエイド協会のホームページにヒヤリ・ハット事例を掲載していますので、こちらにつきましても、幅広く情報提供いただきますようお願いいたします。

なお、別途関係団体（別添3）に対し、点検に当たって協力依頼していることを申し添えます。

（参考）

注意喚起動画について（医療・介護ベッド安全普及協議会ホームページ）

<http://www.bed-anzen.org/>

ヒヤリハット事例について（公益財団法人テクノエイド協会ホームページ）

<http://www.techno-aids.or.jp/hiyari/>

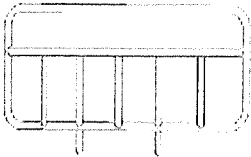


# 医療・介護ベッド安全点検チェック表

## 医療・介護ベッドを安全にお使いいただくために

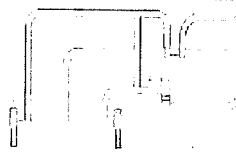
- 近年、医療・介護ベッドのサイドレールやベッド用グリップによる死亡事故等が報告されています。事故の多くは利用者の首や手足がサイドレール等のすき間や、内部の空間に入り込んだことによるものです。これらの事故の多くは、利用者の身体状況や使用状況によると思われるものであり、危険な部分があるかどうかの確認と正しい使い方によって未然に防ぐことができます。
- このたび「医療・介護ベッド安全普及協議会」では、サイドレール等による事故を未然防止していただくために、「医療・介護ベッド安全点検チェック表」を作成いたしました。医療・介護ベッドでサイドレール等をご利用の際には、このチェック表で点検項目を確認し、必要に応じて対応を行ってください。
- また、事故事例とその対応策を紹介した動画「医療・介護ベッドに潜む危険」もホームページで見ることができますので、合わせてご利用下さい。

### サイドレール



サイドレールは、ベッドで寝ている人の転落や寝具の落下を予防するための製品です。

### ベッド用グリップ



ベッド用グリップは、ベッド上での起き上がりやベッドからの立ち上がりなどの動作を補助するための製品です。

- ・すき間を埋める対応品（スペーサー、サイドレールカバー等）のご利用は、各メーカーにお問合せください。
- ・製品事故の未然防止のため、安全対策が強化された2009年改正の新JIS規格が要求する寸法を満たす製品を使用することも一つの方法です。

### 特にご注意ください方

- ・発作、病状、症状などにより、自分の体を支えられずサイドレール等に倒れ込む可能性のある方
- ・自力で危険な状態から回避することができないと思われる方
- ・認知機能障害などにより、ベッド上で予測できない行動をとられると思われる方
- ・片マヒなどの障害などにより、体位を自分で保持できない方

### 留意事項

挟み込み事故予防の観点から、ベッドの利用開始前に、ベッドやサイドレール等におけるすき間を確認し、ベッド利用者の心身の状態や、利用環境から、挟み込み事故の危険性がある場合は、以下の対応を行ってください。

- ・クッション材や毛布などですき間を埋める
- ・すき間を埋める対応品を使用する（対応品の内容については各メーカーにご相談ください）
- ・サイドレール等の全体をカバーや毛布で覆う
- ・危険な状態になっていないか、定期的にベッド利用者の目視確認を行う

●製品や対応品に関するお問合せは、各メーカーにお願いします。

協議会会員	お問い合わせ先	ホームページ
アイシン精機株式会社	0566-24-8882	<a href="http://www.aisin.co.jp/product/welfare/index.html">http://www.aisin.co.jp/product/welfare/index.html</a>
シーホネンス株式会社	0120-20-1001	<a href="http://www.seahonence.co.jp/">http://www.seahonence.co.jp/</a>
パラマウントベッド株式会社	0120-36-4803	<a href="http://www.paramount.co.jp/">http://www.paramount.co.jp/</a>
株式会社プラッツ	0120-77-3433	<a href="http://www.platz-ltd.co.jp/">http://www.platz-ltd.co.jp/</a>
フランスベッド株式会社	0120-39-2824	<a href="http://www.francebed.co.jp/">http://www.francebed.co.jp/</a>
株式会社モルテン	03-3625-8510	<a href="http://www.molten.co.jp/health">http://www.molten.co.jp/health</a>
株式会社ランダルコーポレーション	048-475-3662	<a href="http://www.lundal.co.jp">http://www.lundal.co.jp</a>

医療・介護ベッド安全普及協議会【ホームページ】<http://www.bed-anzen.org>【お問い合わせ先】03-3648-5510  
ホームページではベッドを正しく安全にご利用いただくための「動画」や「パンフレット」を掲載しています。


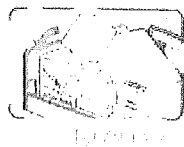

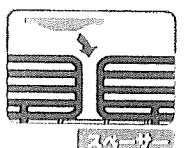



# 医療・介護ベッド安全チェック表

氏名

記入日: 年 月 日

## チェック項目

※チェック項目ごとに危険がないか確認し、必要に応じて対応を行ってください。  
 ※チェック項目が該当しない、もしくは対応したら☑を入れましょう。

チェック項目	事故事例と対応方法例	チェック欄
<p><b>①ボードとサイドレール等の間に首を挟み込みそうなすき間はありませんか？</b>                      (首の挟み込みに対して、より安全であるためのすき間寸法の目安は、直径6cmの物が入り込まないこと、もしくは23.5cm以上です。)</p> 	<p>《事故事例》                      無理な体勢でベッドの下にある物を取ろうとした時に、ヘッドボードとサイドレールのすき間に首を挟み込んでしまった。</p> <p>《対応方法例》</p> <ul style="list-style-type: none"> <li>●ベッド周りを整理整頓し、利用者が身を乗り出さないように配慮しましょう。</li> <li>●ボードとサイドレール等のすき間をクッション材や毛布等を入れて埋めましょう。</li> <li>●新JIS規格が要求する寸法を満たすサイドレール等に交換しましょう。</li> </ul>	<div style="text-align: center;">☐</div> 
<p><b>②サイドレールとサイドレール等の間に首を挟み込みそうなすき間はありませんか？</b>                      (首の挟み込みに対して、より安全であるためのすき間寸法の目安は、直径6cmの物が入り込まないこと、もしくは23.5cm以上です。)</p> 	<p>《事故事例》                      ベッドの背中を上げた状態で、目を離している間に利用者がバランスを崩し、2本のサイドレールのすき間に首を挟み込んでしまった。</p> <p>《対応方法例》</p> <ul style="list-style-type: none"> <li>●利用者から目を離す際は、ベッドの背中を必ずフラットに戻しましょう。</li> <li>●すき間を埋める対応品を利用しましょう。</li> <li>●新JIS規格が要求する寸法を満たすサイドレール等に交換しましょう。</li> </ul>	<div style="text-align: center;">☐</div> 
<p><b>③サイドレール等に頭を閉じ込みそうな空間はありませんか？</b>                      (頭の閉じ込みに対して、より安全であるための目安は、直径12cmの物が通らないことです。)</p> 	<p>《事故事例》                      ベッドから起き上がる際にバランスを崩し、サイドレール内の空間に頭が入り込んでしまった。</p> <p>《対応方法例》</p> <ul style="list-style-type: none"> <li>●カバーで覆われたサイドレール等や後付けカバーを必要に応じて利用しましょう。</li> <li>●すき間が小さく、より安全なサイドレール等に交換しましょう。</li> </ul>	<div style="text-align: center;">☐</div> 
<p><b>④利用者の状態を確認しながら、ベッドの操作を行っていますか？</b></p> 	<p>《事故事例》                      利用者の手や足がサイドレールの中に入っている状態で、介護の方がベッド操作をし、手や足を挟んでしまった。</p> <p>《対応方法例》</p> <ul style="list-style-type: none"> <li>●ベッドを操作する前と、操作中最低1度は動作を止めて利用者の状態を確認しましょう。(※看護・介護の方が立っている場所と反対側は、布団などの死角となり特に注意が必要です。)</li> <li>●カバーで覆われたサイドレール等や後付けカバーを必要に応じて利用しましょう。</li> </ul>	<div style="text-align: center;">☐</div>

※すき間を埋める対応品、カバーで覆われたサイドレール等や後付けカバーは各メーカーにお問い合わせ下さい。